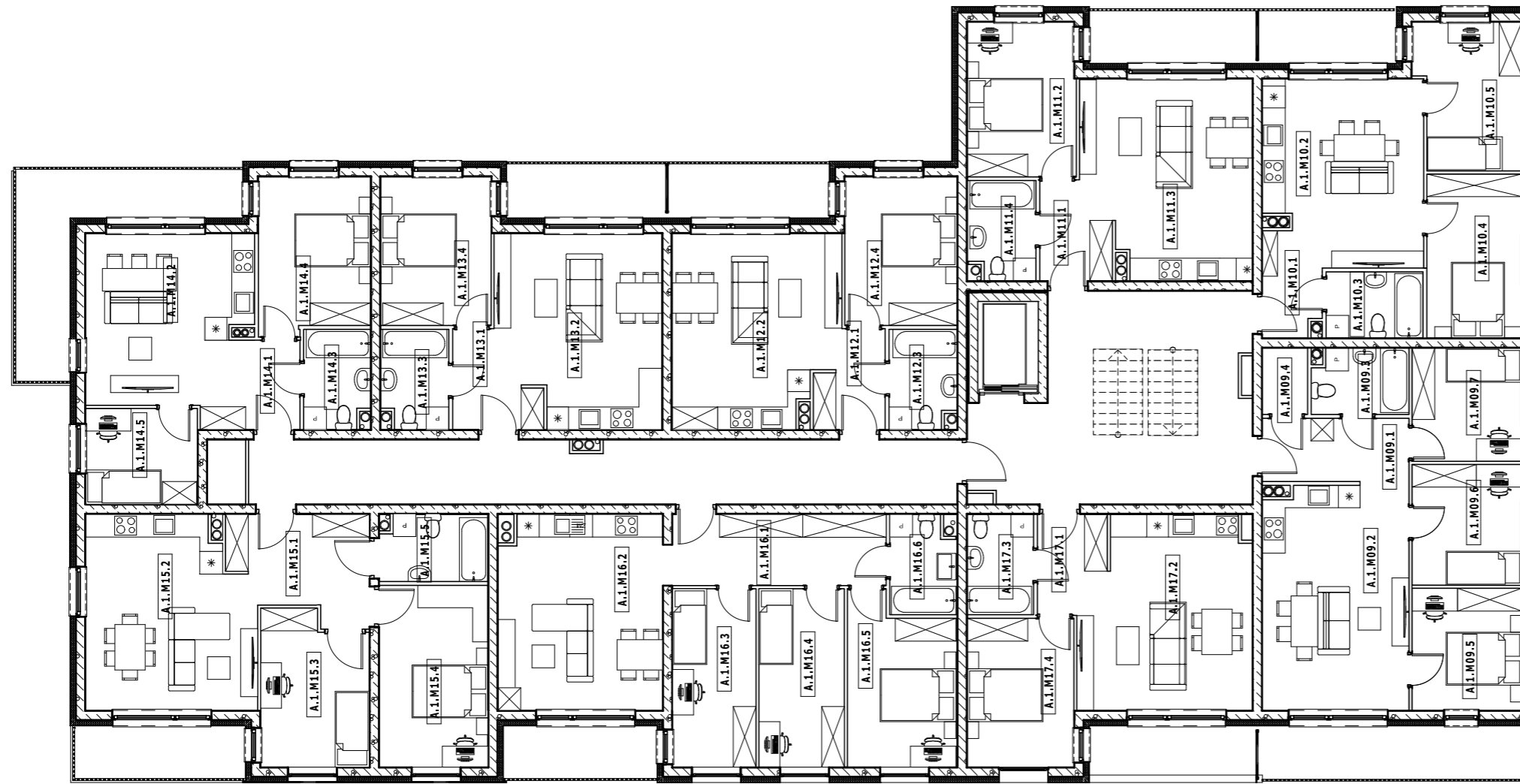




Zestawienie powierzchni			
Kategoria strefy	Numer strefy	nazwa pomieszczenia	pow. użytkowa
M01	A.O.M01.1	przedpokój	6,6
	A.O.M01.2	salon z aneksem kuchennym	22,7
	A.O.M01.3	łazienka	4,3
	A.O.M01.5	sypialnia	9,4
	A.O.M01.6	sypialnia	9,3
	A.O.M01.7	sypialnia	8,7
			61,0 m²
M02	A.O.M02.1	przedpokój	2,7
	A.O.M02.2	salon z aneksem kuchennym	20,9
	A.O.M02.3	łazienka	4,5
	A.O.M02.4	sypialnia	10,9
	A.O.M02.5	sypialnia	10,6
		49,6 m²	
M03	A.O.M03.1	przedpokój	4,3
	A.O.M03.2	sypialnia	11,7
	A.O.M03.3	salon z aneksem kuchennym	22,5
	A.O.M03.4	łazienka	4,4
		42,8 m²	
M04	A.O.M04.1	przedpokój	4,3
	A.O.M04.2	salon z aneksem kuchennym	28,3
	A.O.M04.3	łazienka	4,4
	A.O.M04.4	sypialnia	11,4
		48,5 m²	
M05	A.O.M05.1	przedpokój	4,4
	A.O.M05.2	salon z aneksem kuchennym	21,3
	A.O.M05.3	łazienka	4,6
	A.O.M05.4	sypialnia	11,5
		41,8 m²	
M06	A.O.M06.1	przedpokój	4,6
	A.O.M06.2	salon z aneksem kuchennym	17,3
	A.O.M06.3	łazienka	4,5
	A.O.M06.4	sypialnia	12,0
	A.O.M06.5	sypialnia	7,5
		45,8 m²	
M07	A.O.M07.1	przedpokój	9,4
	A.O.M07.2	salon	21,5
	A.O.M07.3	sypialnia	11,2
	A.O.M07.4	sypialnia	13,8
	A.O.M07.5	łazienka	4,9
		60,8 m²	
M08	A.O.M08.1	przedpokój	10,9
	A.O.M08.2	salon	22,1
	A.O.M08.3	sypialnia	10,4
	A.O.M08.4	sypialnia	10,6
	A.O.M08.5	sypialnia	12,0
	A.O.M08.6	łazienka	4,3
		70,3 m²	
		420,6 m²	

ZE-03 Strefy według kategorii całość	
Kondygnacja	Powierzchnia
Poziom 0	420,6
Poziom +1	460,0
Poziom +2	460,0
Poziom +3	460,0
	1 800,7 m²

	PSW Architektura sp. z o.o. Obornicka 160/301, 51-114 Wrocław tel. 607 319 515, email: pracownia@pswarchitektura.pl	
	Koncepcja architektoniczna dwunastu budynków - wielorodzinnych z garażami podziemnymi oraz wielorodzinnych z wbudowanymi usługami z garażami podziemnymi (A, B, C, D, E, F, G, H, I, J, K, L), wraz z niezbędną infrastrukturą i zagospodarowaniem terenu, realizowana w 9 etapach.	
architektura :	mgr inż. arch. Przemysław Woskowicz Upr. bud. do proj. b.o. w spec. architektonicznej nr 36/DSOKK/2012, DS-1519	2023-09-03
nazwa rys. :	Rzut parteru bud. A	
skala rys. :	1:150	rewizja : 261_budynek_D.ph; data:30.01.2024 numer rys. : 1



ZE-04 Strefy według kondygnacji piętro 1

Kategoria strefy	Numer strefy	nazwa pomieszczenia	pow. użytkowa
M09	A.1.M09.1	przedpokój	6,6
	A.1.M09.2	salon z aneksem kuchennym	22,7
	A.1.M09.3	łazienka	4,3
	A.1.M09.4	sydialnia	2,1
	A.1.M09.5	sydialnia	9,4
	A.1.M09.6	sydialnia	9,3
	A.1.M09.7	sydialnia	8,7
			63,0 m ²
M10	A.1.M10.1	przedpokój	2,7
	A.1.M10.2	salon z aneksem kuchennym	20,9
	A.1.M10.3	łazienka	4,5
	A.1.M10.4	sydialnia	10,9
	A.1.M10.5	sydialnia	10,4
			49,5 m ²
M11	A.1.M11.1	przedpokój	4,3
	A.1.M11.2	sydialnia	11,7
	A.1.M11.3	salon z aneksem kuchennym	22,4
	A.1.M11.4	łazienka	4,4
			42,8 m ²
M12	A.1.M12.1	przedpokój	4,2
	A.1.M12.2	salon z aneksem kuchennym	21,6
	A.1.M12.3	łazienka	4,6
	A.1.M12.4	sydialnia	11,7
			42,0 m ²
M13	A.1.M13.1	przedpokój	4,4
	A.1.M13.2	salon z aneksem kuchennym	21,3
	A.1.M13.3	łazienka	4,6
	A.1.M13.4	sydialnia	11,5
			41,8 m ²
M14	A.1.M14.1	przedpokój	4,6
	A.1.M14.2	salon z aneksem kuchennym	19,2
	A.1.M14.3	łazienka	4,5
	A.1.M14.4	sydialnia	12,0
	A.1.M14.5	sydialnia	7,5
			47,7 m ²
M15	A.1.M15.1	przedpokój	9,4
	A.1.M15.2	salon	21,5
	A.1.M15.3	sydialnia	11,2
	A.1.M15.4	sydialnia	13,8
	A.1.M15.5	łazienka	5,0
			60,8 m ²
M16	A.1.M16.1	przedpokój	10,9
	A.1.M16.2	salon	22,1
	A.1.M16.3	sydialnia	10,4
	A.1.M16.4	sydialnia	10,6
	A.1.M16.5	sydialnia	12,0
	A.1.M16.6	łazienka	4,3
			70,3 m ²
M17	A.1.M17.1	przedpokój	4,0
	A.1.M17.2	salon z aneksem kuchennym	22,4
	A.1.M17.3	łazienka	4,6
	A.1.M17.4	sydialnia	11,1
			42,1 m ²
			460,0 m²

ZE-03 Strefy według kategorii całość

Kondygnacja	Powierzchnia
Poziom 0	420,6
Poziom +1	460,0
Poziom +2	460,0
Poziom +3	460,0

1 800,7 m²

PSW
ARCHITEKTURA

PSW Architektura sp. z o.o.
Obornicka 160/301, 51-114 Wrocław
tel. 607 319 515, email: pracownia@pswarchitektura.pl

obiekt :	Koncepcja architektoniczna dwunastu budynków - wielorodzinnych z garażami podziemnymi oraz wielorodzinnych z wbudowanymi usługami z garażami podziemnymi (A, B, C, D, E, F, G, H, I, J, K, L), wraz z niezbędną infrastrukturą i zagospodarowaniem terenu, realizowana w 9 etapach.		
architektura :	mgr inż. arch. Przemysław Woskowicz Upr. bud. do proj. b.o. w spec. architektonicznej nr 36/DSOKK/2012, DS-1519		2023-09-03
nazwa rys. :	Rzut kondygnacji powtarzalnej bud. A		
skala rys. :	1:150	rewizja :	261_budynek_D.pln; data:30.01.2024 numer rys. : 2



elewacja zachodnia skala 1:200



elewacja południowa skala 1:200



elewacja północna skala 1:200



elewacja wschodnia skala 1:200

		PSW Architektura sp. z o.o. Obornicka 160/301, 51-114 Wrocław tel. 607 319 515, email: pracownia@pswarchitektura.pl	
obiekt :	Koncepcja architektoniczna dwunastu budynków - wielorodzinnych z garażami podziemnymi oraz wielorodzinnych z wbudowanymi usługami z garażami podziemnymi (A, B, C, D, E, F, G, H, I, J, K, L), wraz z niezbędną infrastrukturą i zagospodarowaniem terenu, realizowana w 9 etapach.		
architektura :	mgr inż. arch. Przemysław Woskowicz Upr. bud. do proj. b.o. w spec. architektonicznej nr 36/DSOKK/2012, DS-1519	2023-09-03	
nazwa rys. :	Elewacje bud. A		
skala rys. :	1:200	rewizja :	261_budynek_D.pln; data:30.01.2024 numer rys. : 3



Zestawienie powierzchni			
Kategoria strefy	Numer strefy	nazwa pomieszczenia	pow. użytkowa
M1	B.0.M01.1	przedpokój	6,6
	B.0.M01.2	salon z aneksem kuchennym	22,7
	B.0.M01.3	łazienka	4,3
	B.0.M01.4	sypialnia	2,1
	B.0.M01.5	sypialnia	9,4
	B.0.M01.6	sypialnia	9,3
	B.0.M01.7	sypialnia	8,7
			63,0 m ²
M2	B.0.M02.1	przedpokój	2,7
	B.0.M02.2	salon z aneksem kuchennym	20,9
	B.0.M02.3	łazienka	4,5
	B.0.M02.4	sypialnia	10,9
	B.0.M02.5	sypialnia	10,6
			49,6 m ²
M3	B.0.M03.1	przedpokój	4,1
	B.0.M03.2	salon z aneksem kuchennym	22,8
	B.0.M03.3	łazienka	4,4
	B.0.M03.4	sypialnia	11,9
			43,2 m ²
M4	B.0.M04.1	przedpokój	4,2
	B.0.M04.2	salon z aneksem kuchennym	21,6
	B.0.M04.3	łazienka	4,5
	B.0.M04.4	sypialnia	11,5
			41,7 m ²
M5	B.0.M05.1	przedpokój	4,4
	B.0.M05.2	salon z aneksem kuchennym	21,3
	B.0.M05.3	łazienka	4,6
	B.0.M05.4	sypialnia	11,5
			41,8 m ²
M6	B.0.M06.2	salon z aneksem kuchennym	19,2
	B.0.M06.3	łazienka	4,5
	B.0.M06.4	sypialnia	12,0
	B.0.M06.5	sypialnia	7,4
	B.1M16.1	przedpokój	4,6
			47,6 m ²
M7	B.0.M07.1	przedpokój	8,7
	B.0.M07.2	łazienka	5,0
	B.0.M07.2	salon z aneksem kuchennym	22,6
	B.0.M07.3	sypialnia	14,0
B.0.M07.4	sypialnia	11,2	
			61,5 m ²
M8	B.0.M08.1	przedpokój	9,6
	B.0.M08.2	łazienka	4,1
	B.0.M08.3	pokój	12,0
	B.0.M08.4	pokój	7,9
	B.0.M08.5	pokój	7,6
	B.0.M08.6	salon z aneksem kuchennym	21,0
			62,3 m ²
			410,7 m²

Strefy według kategorii całość

Nr kondygnacji macierzystej	Powierzchnia
0	410,7
1	453,0
2	454,2
3	453,0
4	310,9
2 081,8 m²	

PSW ARCHITEKTURA PSW Architektura sp. z o.o.
 Obornicka 160/301, 51-114 Wrocław
 tel. 607 319 515, email: pracownia@pswarchitektura.pl

obiekt :	Koncepcja architektoniczna dwunastu budynków - wielorodzinnych z garażami podziemnymi oraz wielorodzinnych z wbudowanymi usługami z garażami podziemnymi (A, B, C, D, E, F, G, H, I, J, K, L), wraz z niezbędną infrastrukturą i zagospodarowaniem terenu, realizowana w 9 etapach.		
architektura :	mgr inż. arch. Przemysław Woskowicz Upr. bud. do proj. b.o. w spec. architektonicznej nr 36/DSOKK/2012, DS-1519		2023-09-03
nazwa rys. :	Rzut parteru bud. B		
skala rys. :	1:150	rewizja :	261_budynek_E.pln; data:30.01.2024 numer rys. : 1



ZE-04 Strefy według kondygnacji POWTARZALNA			
Kategoria strefy	Numer strefy	nazwa pomieszczenia	pow. użytkowa
M09	B.1.M09.1	korytarz	4,1
	B.1.M09.2	salon z aneksem kuchennym	22,4
	B.1.M09.3	łazienka	4,6
	B.1.M09.4	sypialnia	11,3
			42,4 m ²
M10	B.1.M10.1	korytarz	6,6
	B.1.M10.2	salon z aneksem kuchennym	22,7
	B.1.M10.3	łazienka	4,3
	B.1.M10.4	schowek	2,1
	B.1.M10.5	sypialnia	9,4
	B.1.M10.6	sypialnia	9,3
			8,7
			63,0 m ²
M11	B.1.M11.1	korytarz	2,7
	B.1.M11.2	salon z aneksem kuchennym	20,9
	B.1.M11.3	łazienka	4,5
	B.1.M11.4	sypialnia	10,9
	B.1.M11.5	sypialnia	10,4
			49,5 m ²
M12	B.1.M12.1	sypialnia	11,9
	B.1.M12.2	korytarz	4,1
	B.1.M12.3	salon z aneksem kuchennym	22,8
	B.1.M12.4	łazienka	4,4
			43,2 m ²
M13	B.1.M13.1	korytarz	4,2
	B.1.M13.2	salon z aneksem kuchennym	21,6
	B.1.M13.3	łazienka	4,5
	B.1.M13.4	sypialnia	11,5
			41,7 m ²
M14	B.1.M14.1	korytarz	4,4
	B.1.M14.2	salon z aneksem kuchennym	21,3
	B.1.M14.3	łazienka	4,6
	B.1.M14.4	sypialnia	11,5
			41,8 m ²
M15	B.1.M15.1	korytarz	4,6
	B.1.M15.2	salon z aneksem kuchennym	17,4
	B.1.M15.3	łazienka	4,5
	B.1.M15.4	sypialnia	12,0
	B.1.M15.5	sypialnia	9,1
			47,6 m ²
M16	B.1.M16.1	korytarz	8,7
	B.1.M16.2	łazienka	5,0
	B.1.M16.3	salon z aneksem kuchennym	22,6
	B.1.M16.4	sypialnia	25,2
			61,5 m ²
M17	B.1.M17.1	przedpokój	9,6
	B.1.M17.2	łazienka	4,1
	B.1.M17.3	pokój	27,5
	B.1.M17.4	salon z aneksem kuchennym	21,0
			62,3 m ²
			453,0 m ²

Strefy według kategorii całość

Nr kondygnacji macierzystej	Powierzchnia
0	410,7
1	453,0
2	454,2
3	453,0
4	310,9
2 081,8 m²	

PSW
ARCHITEKTURA

PSW Architektura sp. z o.o.
Obornicka 160/301, 51-114 Wrocław
tel. 607 319 515, email: pracownia@pswarchitektura.pl

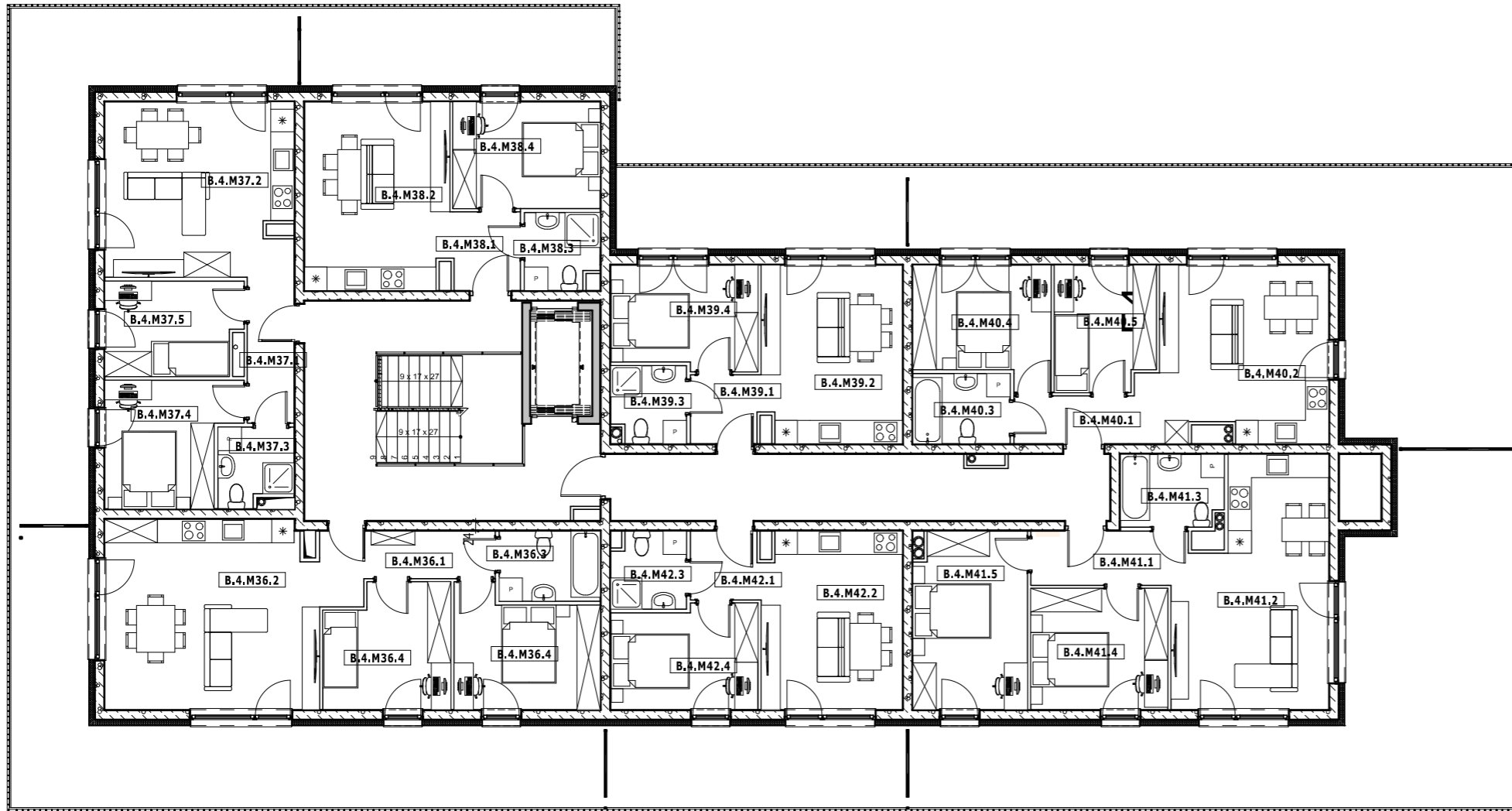
obiekt : Koncepcja architektoniczna dwunastu budynków - wielorodzinnych z garażami podziemnymi oraz wielorodzinnych z wbudowanymi usługami z garażami podziemnymi (A, B, C, D, E, F, G, H, I, J, K, L), wraz z niezbędną infrastrukturą i zagospodarowaniem terenu, realizowana w 9 etapach.

architektura : mgr inż. arch. Przemysław Woskowicz Upr. bud. do proj. b.o. w spec. architektonicznej nr 36/DSOKK/2012, DS-1519

2023-09-03

nazwa rys. : Rzut kondygnacji powtarzalnej bud. B

skala rys. : 1:150 | rewizja : 261_budynek_E.ph; data:30.01.2024 | numer rys. : 2



Strefy według kondygnacji 4			
Kategoria strefy	Numer strefy	nazwa pomieszczenia	pow. użytkowa
M36	B.4.M36.1	korytarz	6,3
	B.4.M36.2	salon z aneksem kuchennym	26,3
	B.4.M36.3	łazienka	4,7
	B.4.M36.4	sypialnia	20,6
			57,9 m ²
M37	B.4.M37.1	korytarz	4,5
	B.4.M37.2	salon z aneksem kuchennym	21,5
	B.4.M37.3	łazienka	3,7
	B.4.M37.4	sypialnia	10,1
	B.4.M37.5	sypialnia	8,3
			48,0 m ²
M38	B.4.M38.1	korytarz	3,6
	B.4.M38.2	salon z aneksem kuchennym	17,7
	B.4.M38.3	łazienka	3,7
	B.4.M38.4	sypialnia	10,3
			35,3 m ²
M39	B.4.M39.1	korytarz	3,0
	B.4.M39.2	salon z aneksem kuchennym	16,4
	B.4.M39.3	łazienka	3,7
	B.4.M39.4	sypialnia	9,8
			32,9 m ²
M40	B.4.M40.1	korytarz	3,8
	B.4.M40.2	salon z aneksem kuchennym	20,4
	B.4.M40.3	łazienka	4,5
	B.4.M40.4	sypialnia	10,1
	B.4.M40.5	sypialnia	8,2
			46,9 m ²
M41	B.4.M41.1	korytarz	5,3
	B.4.M41.2	salon z aneksem kuchennym	22,8
	B.4.M41.3	łazienka	4,8
	B.4.M41.4	sypialnia	10,9
	B.4.M41.5	sypialnia	13,2
			57,0 m ²
M42	B.4.M42.1	korytarz	3,1
	B.4.M42.2	salon z aneksem kuchennym	16,3
	B.4.M42.3	łazienka	3,7
	B.4.M42.4	sypialnia	9,8
			32,9 m ²
			310,9 m²

Strefy według kategorii całość

Nr kondygnacji macierzystej	Powierzchnia
0	410,7
1	453,0
2	454,2
3	453,0
4	310,9
2 081,8 m²	

PSW
ARCHITEKTURA

PSW Architektura sp. z o.o.
Obornicka 160/301, 51-114 Wrocław
tel. 607 319 515, email: pracownia@pswarchitektura.pl

obiekt : Koncepcja architektoniczna dwunastu budynków - wielorodzinnych z garażami podziemnymi oraz wielorodzinnych z wbudowanymi usługami z garażami podziemnymi (A, B, C, D, E, F, G, H, I, J, K, L), wraz z niezbędną infrastrukturą i zagospodarowaniem terenu, realizowana w 9 etapach.

architektura : mgr inż. arch. Przemysław Woskiewicz Upr. bud. do proj. b.o. w spec. architektonicznej nr 36/DSOKK/2012, DS-1519

2023-09-03

nazwa rys. : Rzut ostatniej kondygnacji bud. B

skala rys. : | rewizja : | 261_budynek_E.pln; data:30.01.2024 | numer rys. : | 3



elewacja wschodnia skala 1:200




elewacja południowa skala 1:200

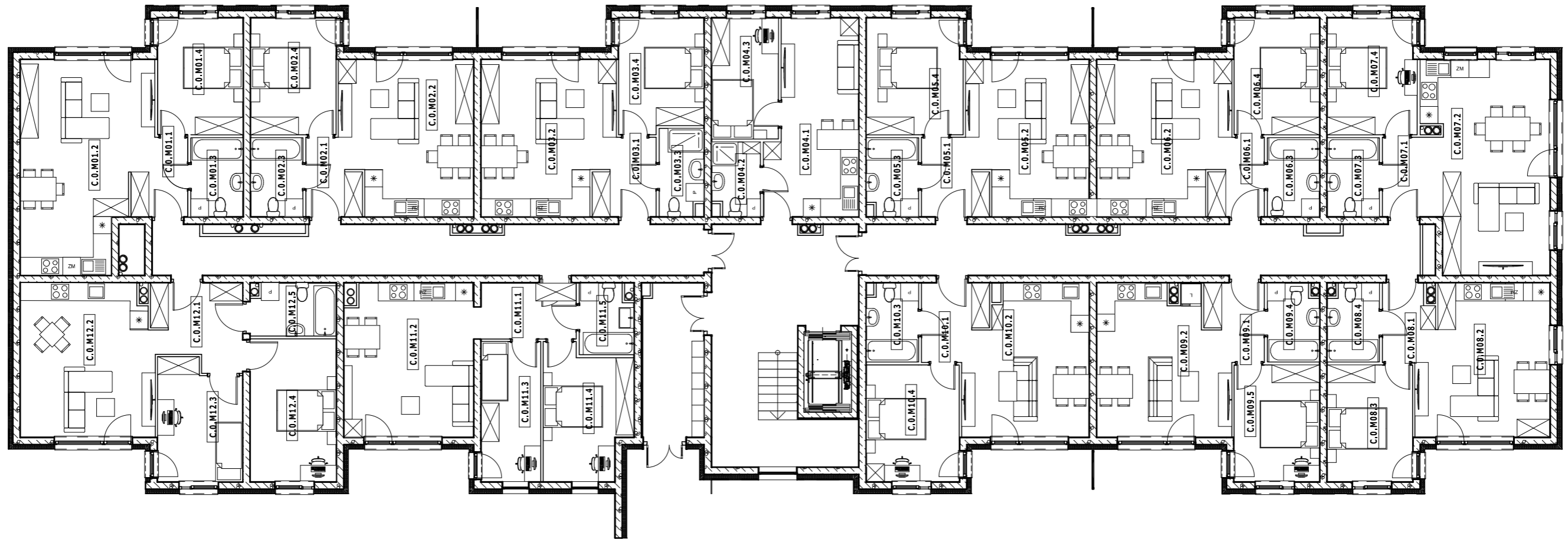


elewacja północna skala 1:200



elewacja zachodnia skala 1:200

		PSW Architektura sp. z o.o. Obornicka 160/301, 51-114 Wrocław tel. 607 319 515, email: pracownia@pswarchitektura.pl	
obiekt :		Koncepcja architektoniczna dwunastu budynków - wielorodzinnych z garażami podziemnymi oraz wielorodzinnych z wbudowanymi usługami z garażami podziemnymi (A, B, C, D, E, F, G, H, I, J, K, L), wraz z niezbędną infrastrukturą i zagospodarowaniem terenu, realizowana w 9 etapach.	
architektura :		mgr inż. arch. Przemysław Woskowicz Upr. bud. do proj. b.o. w spec. architektonicznej nr 36/DSOKK/2012, DS-1519	2023-09-03
nazwa rys. :		Elewacje bud. B	
skala rys. :	1:200	rewizja :	261_budynek_E.pln; data:30.01.2024
numer rys. :	4		



Zestawienie powierzchni

Kategoria strefy	nr	nazwa pomieszczenia	pow. użytkowa
M 01	C.O.M01.1	korytarz	4,2
	C.O.M01.2	salon z aneksem kuchennym	28,5
	C.O.M01.3	łazienka	4,6
	C.O.M01.4	sypialnia	11,3
			48,6 m ²
M 02	C.O.M02.1	korytarz	4,4
	C.O.M02.2	salon z aneksem kuchennym	22,3
	C.O.M02.3	łazienka	4,6
	C.O.M02.4	sypialnia	11,3
			42,6 m ²
M 03	C.O.M03.1	korytarz	5,0
	C.O.M03.2	salon z aneksem kuchennym	22,3
	C.O.M03.3	łazienka	4,3
	C.O.M03.4	sypialnia	10,8
			42,4 m ²
M 04	C.O.M04.1	salon z aneksem kuchennym	18,8
	C.O.M04.2	łazienka	3,9
	C.O.M04.3	sypialnia	9,1
M 05	C.O.M05.1	korytarz	5,4
	C.O.M05.2	salon z aneksem kuchennym	20,3
	C.O.M05.3	łazienka	4,5
	C.O.M05.4	sypialnia	12,6
			42,8 m ²
M 06	C.O.M06.1	korytarz	4,4
	C.O.M06.2	salon z aneksem kuchennym	22,3
	C.O.M06.3	łazienka	4,6
	C.O.M06.4	sypialnia	11,3
			42,6 m ²
M 07	C.O.M07.1	korytarz	5,3
	C.O.M07.2	salon z aneksem kuchennym	27,7
	C.O.M07.3	łazienka	4,6
	C.O.M07.4	sypialnia	11,7
			49,3 m ²
M 08	C.O.M08.1	przedpokój	4,5
	C.O.M08.2	salon z aneksem kuchennym	21,5
	C.O.M08.3	salon z aneksem kuchennym	11,3
	C.O.M08.4	łazienka	4,4
			41,7 m ²

M 09	C.O.M09.1	korytarz	4,7
	C.O.M09.2	salon z aneksem kuchennym	21,2
	C.O.M09.4	łazienka	4,4
	C.O.M09.5	salon z aneksem kuchennym	11,3
			41,6 m ²
M 10	C.O.M10.1	przedpokój	5,4
	C.O.M10.2	salon z aneksem kuchennym	19,9
	C.O.M10.3	łazienka	4,5
	C.O.M10.4	sypialnia	12,3
			42,1 m ²
M 11	C.O.M11.1	przedpokój	6,3
	C.O.M11.2	salon z aneksem kuchennym	22,1
	C.O.M11.3	salon z aneksem kuchennym	9,4
	C.O.M11.4	salon z aneksem kuchennym	12,5
	C.O.M11.5	łazienka	4,2
			54,4 m ²
M 12	C.O.M12.1	przedpokój	8,2
	C.O.M12.2	salon z aneksem kuchennym	22,8
	C.O.M12.3	sypialnia	11,0
	C.O.M12.4	sypialnia	13,8
	C.O.M12.5	łazienka	4,9
			60,8 m ²
			540,6 m²

Strefy według kondygnacji całość

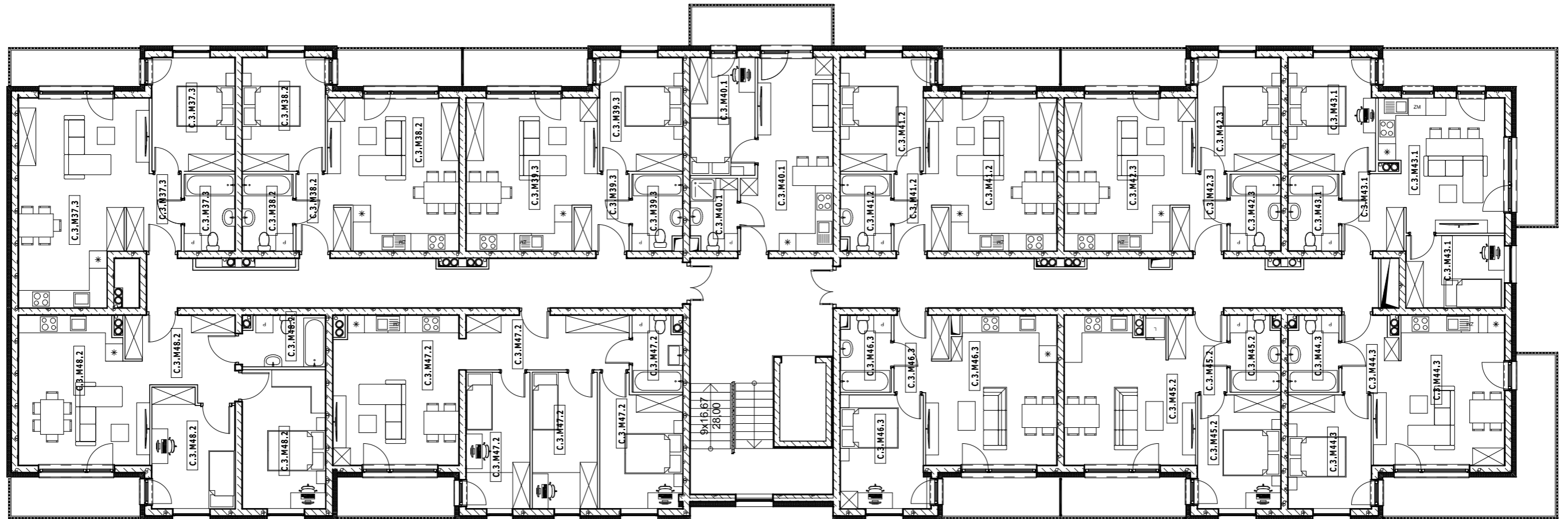
Kondygnacja	Powierzchnia
Poziom 0	540,6
Poziom +1	555,4
Poziom +2	554,9
Poziom +3	554,9
Poziom +4	386,5
	2 592,5 m²

PSW

ARCHITEKTURA

PSW Architektura sp. z o.o.
Obornicka 160/301, 51-114 Wrocław
tel. 607 319 515, email: pracownia@pswarchitektura.pl

obiekt :	Koncepcja architektoniczna dwunastu budynków - wielorodzinnych z garażami podziemnymi oraz wielorodzinnych z wbudowanymi usługami z garażami podziemnymi (A, B, C, D, E, F, G, H, I, J, K, L), wraz z niezbędną infrastrukturą i zagospodarowaniem terenu, realizowana w 9 etapach.		
architektura :	mgr inż. arch. Przemysław Woskowicz Upr. bud. do proj. b.o. w spec. architektonicznej nr 36/DSOKK/2012, DS-1519	2023-09-03	
nazwa rys. :	Rzut parteru bud.C		
skala rys. :	1:150	rewizja :	261_budynek_C.pln; data:05.02.2024 numer rys. : 1



ZE-04 Strefy według kondygnacji powtarzalna			
Kategoria strefy	nr	nazwa pomieszczenia	pow. użytkowa
M 37	C.3.M37.3	korytarz	4,2
	C.3.M37.3	łazienka	4,6
	C.3.M37.3	salon z aneksem kuchennym	28,6
	C.3.M37.3	sypialnia	11,3
			48,6 m²
M 38	C.3.M38.2	korytarz	4,4
	C.3.M38.2	łazienka	4,6
	C.3.M38.2	salon z aneksem kuchennym	22,3
	C.3.M38.2	sypialnia	11,3
			42,6 m²
M 39	C.3.M39.3	korytarz	4,4
	C.3.M39.3	łazienka	4,4
	C.3.M39.3	salon z aneksem kuchennym	22,3
	C.3.M39.3	sypialnia	11,3
			42,4 m²
M 40	C.3.M40.1	łazienka	3,9
	C.3.M40.1	salon z aneksem kuchennym	18,8
	C.3.M40.1	sypialnia	9,1
			31,9 m²
M 41	C.3.M41.2	korytarz	4,4
	C.3.M41.2	łazienka	4,5
	C.3.M41.2	salon z aneksem kuchennym	22,3
	C.3.M41.2	sypialnia	11,1
			42,2 m²
M 42	C.3.M42.3	korytarz	4,4
	C.3.M42.3	łazienka	4,6
	C.3.M42.3	salon z aneksem kuchennym	22,3
	C.3.M42.3	sypialnia	11,3
			42,6 m²
M 43	C.3.M43.1	korytarz	5,7
	C.3.M43.1	łazienka	4,6
	C.3.M43.1	salon z aneksem kuchennym	18,1
	C.3.M43.1	sypialnia	20,2
			48,6 m²

M 44	C.3.M44.3	korytarz	5,0
	C.3.M44.3	łazienka	4,4
	C.3.M44.3	salon z aneksem kuchennym	32,3
			41,7 m²
M 45	C.3.M45.2	korytarz	4,4
	C.3.M45.2	łazienka	4,4
	C.3.M45.2	salon z aneksem kuchennym	32,8
			41,6 m²
M 46	C.3.M46.3	korytarz	4,4
	C.3.M46.3	łazienka	4,5
	C.3.M46.3	salon z aneksem kuchennym	21,6
	C.3.M46.3	sypialnia	11,1
			41,5 m²
M 47	C.3.M47.2	korytarz	10,9
	C.3.M47.2	łazienka	4,4
	C.3.M47.2	salon z aneksem kuchennym	43,1
	C.3.M47.2	sypialnia	12,1
			70,4 m²
M 48	C.3.M48.2	korytarz	9,4
	C.3.M48.2	łazienka	4,9
	C.3.M48.2	salon z aneksem kuchennym	21,5
	C.3.M48.2	sypialnia	24,9
			60,7 m²

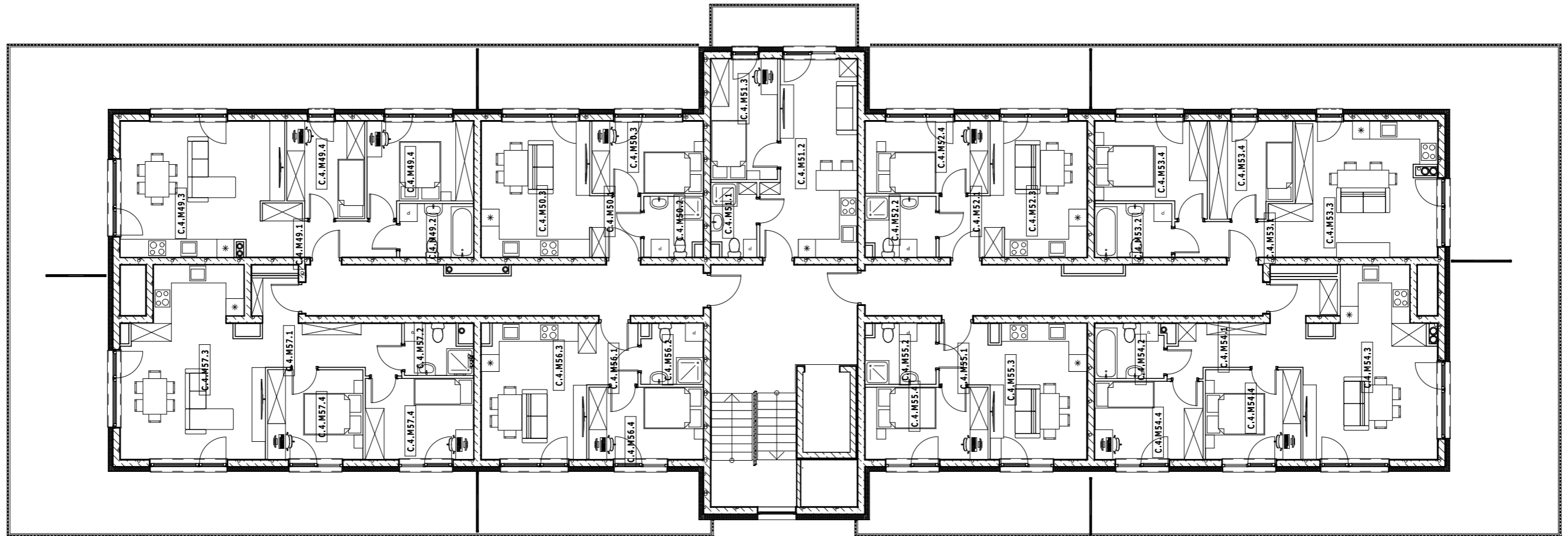
Strefy według kondygnacji całość

Kondygnacja	Powierzchnia
Poziom 0	540,6
Poziom +1	555,4
Poziom +2	554,9
Poziom +3	554,9
Poziom +4	386,5
	2 592,5 m²

PSW
ARCHITEKTURA

PSW Architektura sp. z o.o.
Obornicka 160/301, 51-114 Wrocław
tel. 607 319 515, email: pracownia@pswarchitektura.pl

obiekt :	Koncepcja architektoniczna dwunastu budynków - wielorodzinnych z garażami podziemnymi oraz wielorodzinnych z wbudowanymi usługami z garażami podziemnymi (A, B, C, D, E, F, G, H, I, J, K, L), wraz z niezbędną infrastrukturą i zagospodarowaniem terenu, realizowana w 9 etapach.		
architektura :	mgr inż. arch. Przemysław Woskowicz Upr. bud. do proj. b.o. w spec. architektonicznej nr 36/DSOKK/2012, DS-1519		2023-09-03
nazwa rys. :	Rzut kondygnacji powtarzalnej bud.C		
skala rys. :	rewizja :	261_budynek_C.pln; data.05.02.2024	numer rys. : 2



ZE-04 Strefy według kondygnacji ostatnia

Kategoria strefy	nr	nazwa pomieszczenia	pow. użytkowa
M 49	C.4.M49.1	korytarz	6,3
	C.4.M49.2	łazienka	4,5
	C.4.M49.3	salon z aneksem kuchennym	23,6
	C.4.M49.4	sypialnia	18,5
			52,9 m²
M 50	C.4.M50.1	korytarz	3,5
	C.4.M50.2	łazienka	3,9
	C.4.M50.3	salon z aneksem kuchennym	16,7
	C.4.M50.3	sypialnia	9,1
			33,2 m²
M 51	C.4.M51.1	łazienka	3,7
	C.4.M51.2	salon z aneksem kuchennym	19,1
	C.4.M51.3	sypialnia	9,1
		31,9 m²	
M 52	C.4.M52.1	korytarz	4,2
	C.4.M52.2	łazienka	4,7
	C.4.M52.3	salon z aneksem kuchennym	14,2
	C.4.M52.4	sypialnia	10,1
		33,2 m²	
M 53	C.4.M53.1	korytarz	5,4
	C.4.M53.2	łazienka	4,7
	C.4.M53.3	salon z aneksem kuchennym	21,6
	C.4.M53.4	sypialnia	19,6
		51,3 m²	
M 54	C.4.M54.1	korytarz	10,1
	C.4.M54.2	łazienka	4,2
	C.4.M54.3	salon z aneksem kuchennym	24,5
	C.4.M54.4	sypialnia	19,3
		58,1 m²	
M 55	C.4.M55.1	korytarz	3,5
	C.4.M55.2	łazienka	4,7
	C.4.M55.3	salon z aneksem kuchennym	14,7
	C.4.M55.4	sypialnia	10,1
		33,0 m²	

M 56

C.4.M56.1	korytarz	3,6	
C.4.M56.2	łazienka	4,1	
C.4.M56.3	salon z aneksem kuchennym	16,0	
C.4.M56.4	sypialnia	9,4	
		33,0 m²	
M 57	C.4.M57.1	korytarz	9,5
	C.4.M57.2	łazienka	3,6
	C.4.M57.3	salon z aneksem kuchennym	27,1
	C.4.M57.4	sypialnia	19,7
			59,9 m²
		386,5 m²	

Strefy według kondygnacji całość

Kondygnacja	Powierzchnia
Poziom 0	540,6
Poziom +1	555,4
Poziom +2	554,9
Poziom +3	554,9
Poziom +4	386,5
	2 592,5 m²



ARCHITEKTURA

PSW Architektura sp. z o.o.
Obornicka 160/301, 51-114 Wrocław
tel. 607 319 515, email: pracownia@pswarchitektura.pl

obiekt :	Koncepcja architektoniczna dwunastu budynków - wielorodzinnych z garażami podziemnymi oraz wielorodzinnych z wbudowanymi usługami z garażami podziemnymi (A, B, C, D, E, F, G, H, I, J, K, L), wraz z niezbędną infrastrukturą i zagospodarowaniem terenu, realizowana w 9 etapach.		
architektura :	mgr inż. arch. Przemysław Woskowicz Upr. bud. do proj. b.o. w spec. architektonicznej nr 36/DSOKK/2012, DS-1519		2023-09-03
nazwa rys. :	Rzut ostatniej kondygnacji bud.C		
skala rys. :	rewizja :	261_budynek_C.pln; data:05.02.2024	numer rys. : 3



elewacja zachodnia skala 1:200



elewacja północna skala 1:200

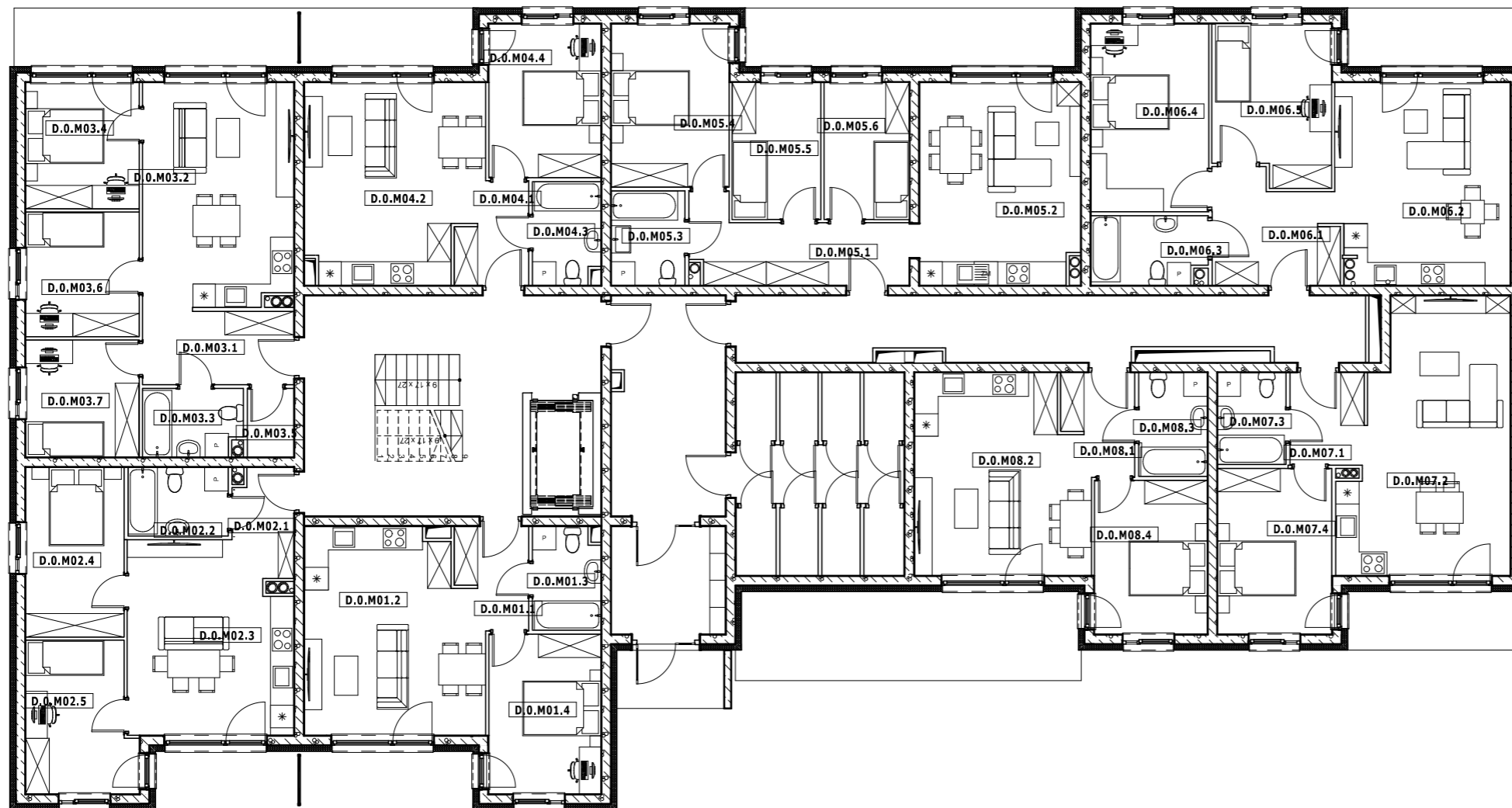


elewacja wschodnia skala 1:200



elewacja południowa skala 1:200

		PSW Architektura sp. z o.o. Obornicka 160/301, 51-114 Wrocław tel. 607 319 515, email: pracownia@pswarchitektura.pl	
obiekt :	Koncepcja architektoniczna dwunastu budynków - wielorodzinnych z garażami podziemnymi oraz wielorodzinnych z wbudowanymi usługami z garażami podziemnymi (A, B, C, D, E, F, G, H, I, J, K, L), wraz z niezbędną infrastrukturą i zagospodarowaniem terenu, realizowana w 9 etapach.		
architektura :	mgr inż. arch. Przemysław Woskowicz Upr. bud. do proj. b.o. w spec. architektonicznej nr 36/DSOKK/2012, DS-1519	2023-09-03	
nazwa rys. :	Elewacje bud.C		
skala rys. :	rewizja :	261_budynek_C.pln; data:05.02.2024	numer rys. : 4



Zestawienie powierzchni parteru

Nr	Nazwa pomieszczenia	Powierzchnia
M01	D.O.M01.1 przedpokój	4,4
	D.O.M01.2 salon z aneksem kuchennym	22,8
	D.O.M01.3 łazienka	4,5
	D.O.M01.4 sypialnia	11,7
		43,4 m²
M02	D.O.M02.1 przedpokój	3,5
	D.O.M02.2 łazienka	4,5
	D.O.M02.3 salon z aneksem kuchennym	20,2
	D.O.M02.4 sypialnia	10,9
	D.O.M02.5 sypialnia	10,4
		49,5 m²
M03	D.O.M03.1 przedpokój	7,3
	D.O.M03.2 salon z aneksem kuchennym	22,0
	D.O.M03.3 łazienka	4,3
	D.O.M03.4 sypialnia	9,4
	D.O.M03.5 garderoba	2,1
	D.O.M03.6 sypialnia	9,3
	D.O.M03.7 sypialnia	8,7
		63,0 m²
M04	D.O.M04.1 przedpokój	4,4
	D.O.M04.2 salon z aneksem kuchennym	22,1
	D.O.M04.3 łazienka	4,5
	D.O.M04.4 sypialnia	11,3
		42,2 m²
M05	D.O.M05.1 przedpokój	9,6
	D.O.M05.2 salon z aneksem kuchennym	21,0
	D.O.M05.3 łazienka	4,5
	D.O.M05.4 pokój	12,5
	D.O.M05.5 pokój	7,9
	D.O.M05.6 pokój	7,6
		63,3 m²
M06	D.O.M06.1 przedpokój	9,0
	D.O.M06.2 salon z aneksem kuchennym	22,6
	D.O.M06.3 łazienka	5,0
	D.O.M06.4 sypialnia	14,0
	D.O.M06.5 sypialnia	11,9
		62,5 m²
M07	D.O.M07.1 przedpokój	4,5
	D.O.M07.2 salon z aneksem kuchennym	27,0
	D.O.M07.3 łazienka	4,1
	D.O.M07.4 sypialnia	12,3
		48,0 m²
M08	D.O.M08.1 przedpokój	4,4
	D.O.M08.2 salon z aneksem kuchennym	21,8
	D.O.M08.3 łazienka	4,6
	D.O.M08.4 sypialnia	11,3
		42,2 m²
		414,0 m²

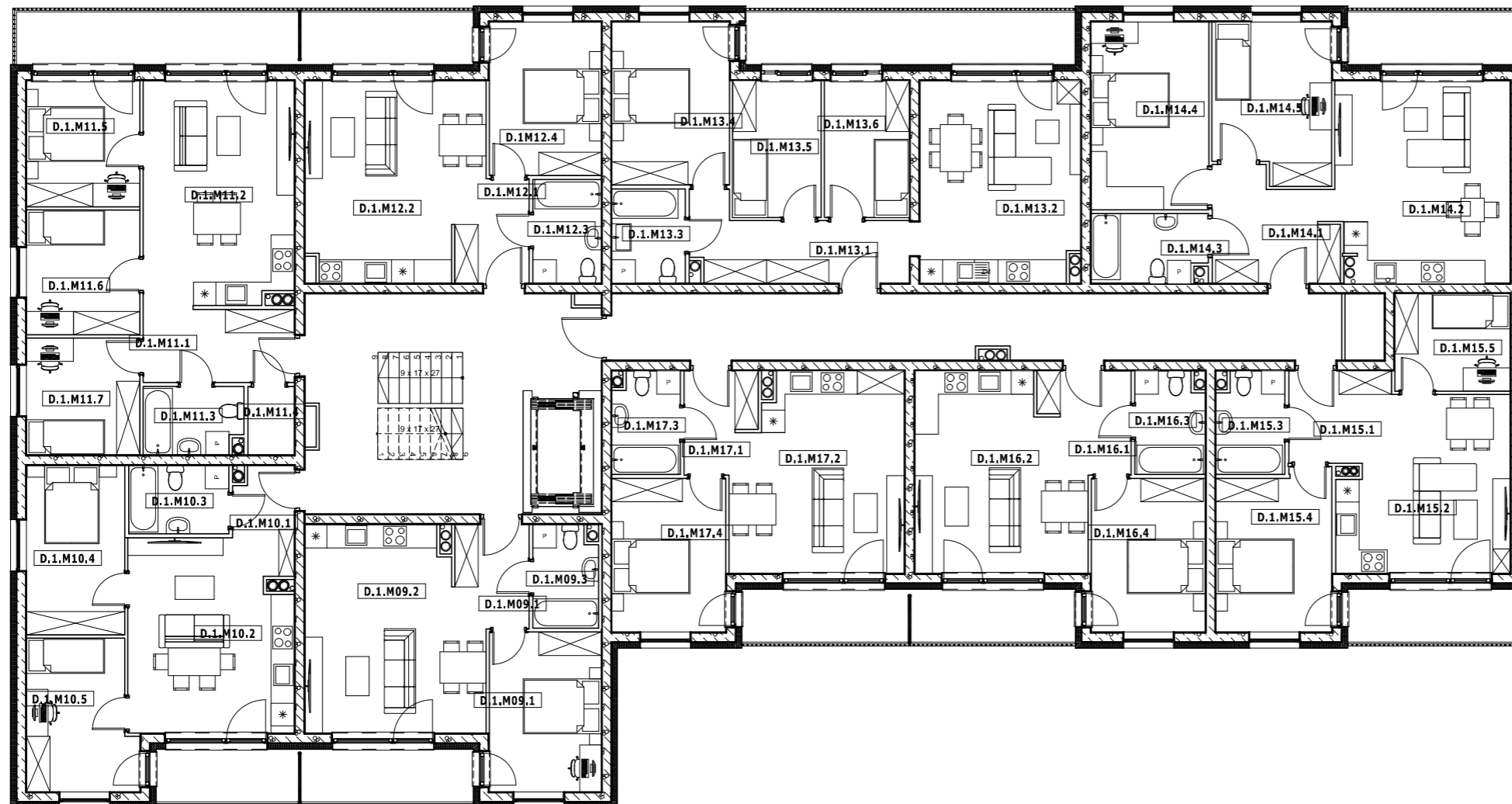
Zestawienie powierzchni całość

Nr kondygnacji macierzystej	Powierzchnia
0	414,0
1	455,1
2	455,1
3	454,5
4	311,3
2 090,0 m²	

PSW
ARCHITEKTURA

PSW Architektura sp. z o.o.
Obornica 160/301, 51-114 Wrocław
tel. 607 319 515, email: pracownia@pswarchitektura.pl

obiekt :	Koncepcja architektoniczna dwunastu budynków - wielorodzinnych z garażami podziemnymi oraz wielorodzinnych z wbudowanymi usługami z garażami podziemnymi (A, B, C, D, E, F, G, H, I, J, K, L), wraz z niezbędną infrastrukturą i zagospodarowaniem terenu, realizowana w 9 etapach.		
architektura :	mgr inż. arch. Przemysław Woskowicz Upr. bud. do proj. b. o. w spec. architektonicznej nr 36/DSOKK/2012, DS-1519		2023-09-03
nazwa rys. :	Rzut parteru bud. D		
skala rys. :	1:100	rewizja :	261_budynek_F.pln; data:05.02.2024 numer rys. : 1



Zestawienie powierzchni kondygnacja powtarzalna

Nr	Nazwa pomieszczenia	Powierzchnia
M09	D.1.M0... przedpokój	4,2
	D.1.M0... sypialnia	11,7
	D.1.M0... salon z aneksem kuchennym	23,1
	D.1.M0... łazienka	4,3
	43,2 m²	
M10	D.1.M1... przedpokój	2,7
	D.1.M1... salon z aneksem kuchennym	20,9
	D.1.M1... łazienka	4,5
	D.1.M1... sypialnia	10,9
	D.1.M1... sypialnia	10,4
	49,5 m²	
M11	D.1.M11.1 przedpokój	7,3
	D.1.M11.2 salon z aneksem kuchennym	22,0
	D.1.M11.3 łazienka	4,3
	D.1.M11.4 sypialnia	2,1
	D.1.M11.5 sypialnia	9,4
	D.1.M11.6 sypialnia	9,3
	D.1.M11.7 sypialnia	8,7
	63,0 m²	
M12	D.1.M1... przedpokój	4,1
	D.1.M1... salon z aneksem kuchennym	22,4
	D.1.M1... łazienka	4,6
	D.1.M12.4 sypialnia	11,3
	42,4 m²	
M13	D.1.M1... przedpokój	9,6
	D.1.M1... salon z aneksem kuchennym	21,0
	D.1.M1... łazienka	4,5
	D.1.M1... pokój	12,5
	D.1.M1... pokój	7,9
	D.1.M1... pokój	7,6
	63,2 m²	
M14	D.1.M1... przedpokój	8,6
	D.1.M1... salon z aneksem kuchennym	22,6
	D.1.M1... łazienka	5,1
	D.1.M1... sypialnia	14,5
	D.1.M1... sypialnia	11,9
	62,6 m²	
M15	D.1.M1... przedpokój	6,2
	D.1.M1... salon z aneksem kuchennym	17,6
	D.1.M1... łazienka	4,5
	D.1.M1... sypialnia	12,0
	D.1.M1... sypialnia	7,4
	47,7 m²	
M16	D.1.M1... przedpokój	4,4
	D.1.M1... salon z aneksem kuchennym	21,3
	D.1.M1... łazienka	4,6
	D.1.M1... sypialnia	11,5
	41,8 m²	
M17	D.1.M1... przedpokój	4,2
	D.1.M1... salon z aneksem kuchennym	21,6
	D.1.M1... łazienka	4,5
	D.1.M1... sypialnia	11,5
	41,7 m²	
	455,1 m²	

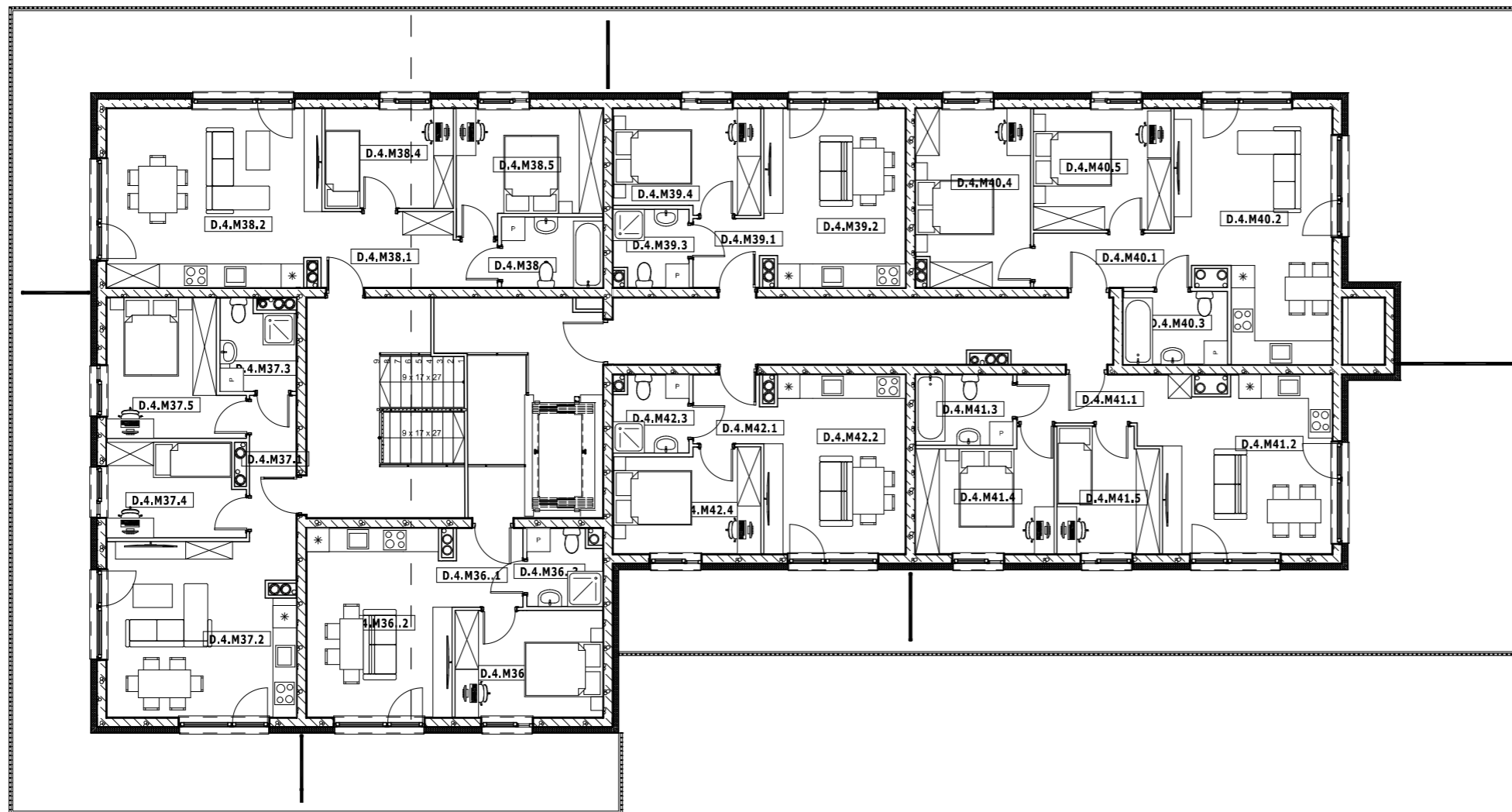
Zestawienie powierzchni całość

Nr kondygnacji macierzystej	Powierzchnia
0	414,0
1	455,1
2	455,1
3	454,5
4	311,3
	2 090,0 m²

PSW
ARCHITEKTURA

PSW Architektura sp. z o.o.
Obornica 160/301, 51-114 Wrocław
tel. 607 319 515, email: pracownia@pswarchitektura.pl

obiekt :	Koncepcja architektoniczna dwunastu budynków - wielorodzinnych z garażami podziemnymi oraz wielorodzinnych z wbudowanymi usługami z garażami podziemnymi (A, B, C, D, E, F, G, H, I, J, K, L), wraz z niezbędną infrastrukturą i zagospodarowaniem terenu, realizowana w 9 etapach.		
architektura :	mgr inż. arch. Przemysław Woskowicz Upr. bud. do proj. b. o. w spec. architektonicznej nr 36/DSOKK/2012, DS-1519		2023-09-03
nazwa rys. :	Rzut kondygnacji powtarzalnej bud. D		
skala rys. :	1:100	rewizja : 261_budynek_F.pln; data:05.02.2024	numer rys. : 2



Zestawienie powierzchni poziom 4		
Nr	Nazwa pomieszczenia	Powierzchnia
M36	D.4.M3... przedpokój	3,6
	D.4.M3... salon z aneksem kuchennym	17,7
	D.4.M3... łazienka	3,7
	D.4.M3... sypialnia	10,3
	35,3 m²	
M37	D.4.M3... przedpokój	4,5
	D.4.M3... salon z aneksem kuchennym	21,5
	D.4.M3... łazienka	4,2
	D.4.M3... sypialnia	8,3
	D.4.M3... sypialnia	10,9
	49,4 m²	
M38	D.4.M3... przedpokój	7,9
	D.4.M3... salon z aneksem kuchennym	24,9
	D.4.M3... łazienka	4,7
	D.4.M3... sypialnia	8,4
	D.4.M3... sypialnia	10,7
	56,6 m²	
M39	D.4.M3... przedpokój	3,0
	D.4.M3... salon z aneksem kuchennym	16,4
	D.4.M3... łazienka	3,7
	D.4.M3... sypialnia	9,8
	32,9 m²	
M40	D.4.M4... przedpokój	5,3
	D.4.M4... salon z aneksem kuchennym	22,8
	D.4.M4... łazienka	5,0
	D.4.M4... sypialnia	13,2
	D.4.M4... sypialnia	10,9
	57,1 m²	
M41	D.4.M4... przedpokój	5,0
	D.4.M4... salon z aneksem kuchennym	19,3
	D.4.M4... łazienka	4,5
	D.4.M4... sypialnia	10,1
	D.4.M4... sypialnia	8,2
	47,0 m²	
M42	D.4.M4... przedpokój	3,0
	D.4.M4... salon z aneksem kuchennym	16,4
	D.4.M4... łazienka	3,7
	D.4.M4... sypialnia	9,8
	32,9 m²	
	311,3 m²	

Zestawienie powierzchni całość	
Nr kondygnacji macierzystej	Powierzchnia
0	414,0
1	455,1
2	455,1
3	454,5
4	311,3
	2 090,0 m²

PSW
ARCHITEKTURA

PSW Architektura sp. z o.o.
Obornica 160/301, 51-114 Wrocław
tel. 607 319 515, email: pracownia@pswarchitektura.pl

obiekt :	Koncepcja architektoniczna dwunastu budynków - wielorodzinnych z garażami podziemnymi oraz wielorodzinnych z wbudowanymi usługami z garażami podziemnymi (A, B, C, D, E, F, G, H, I, J, K, L), wraz z niezbędną infrastrukturą i zagospodarowaniem terenu, realizowana w 9 etapach.	
architektura :	mgr inż. arch. Przemysław Woskowicz Upr. bud. do proj. b. o. w spec. architektonicznej nr 36/DSOKK/2012, DS-1519	2023-09-03
nazwa rys. :	Rzut kondygnacji ostatniej bud. D	
skala rys. :	1:100	rewizja : 261_budynek_F.pln; data:05.02.2024 numer rys. : 3



Elewacja północna skala 1:200



Elewacja zachodnia skala 1:200

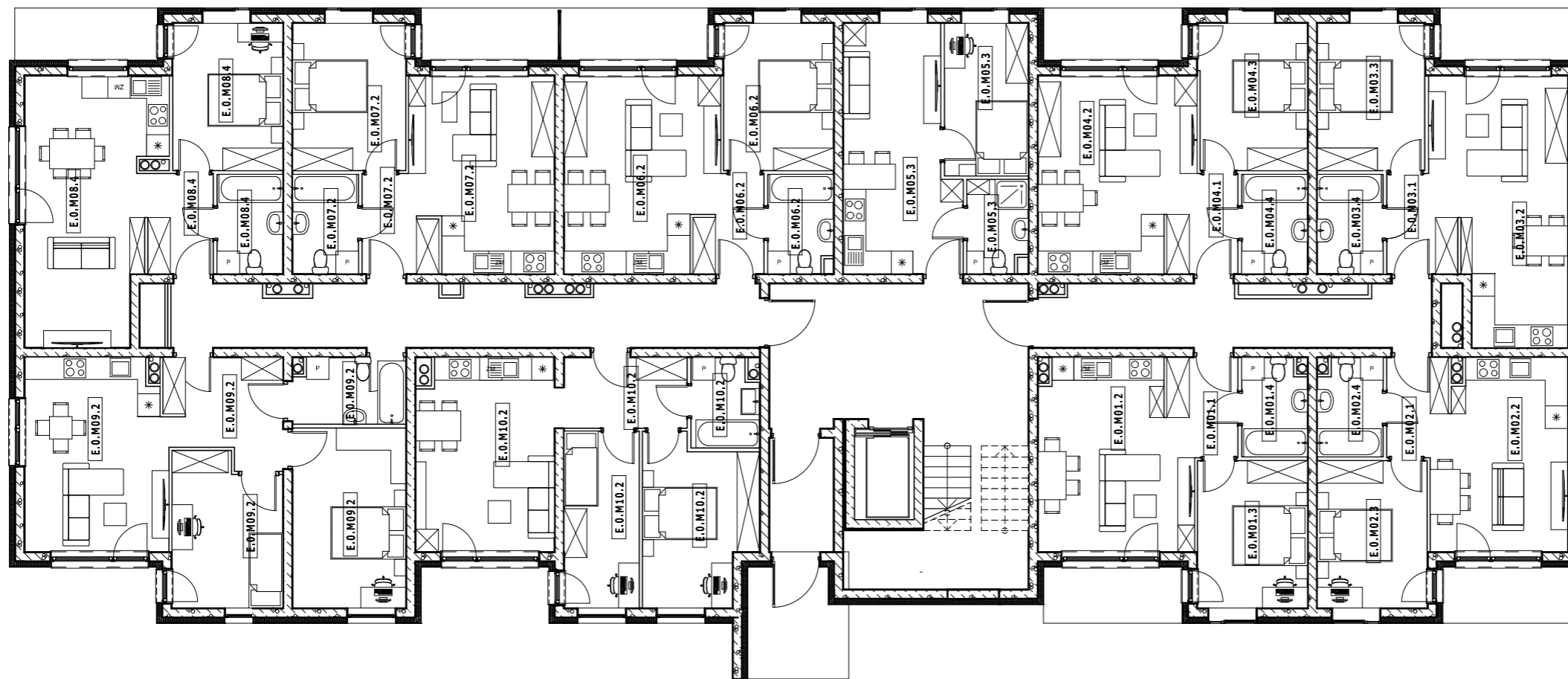


Elewacja wschodnia skala 1:200



Elewacja południowa skala 1:200

		PSW Architektura sp. z o.o. Obornica 160/301, 51-114 Wrocław tel. 607 319 515, email: pracownia@pswarchitektura.pl	
obiekt :	Koncepcja architektoniczna dwunastu budynków - wielorodzinnych z garażami podziemnymi oraz wielorodzinnych z wbudowanymi usługami z garażami podziemnymi (A, B, C, D, E, F, G, H, I, J, K, L), wraz z niezbędną infrastrukturą i zagospodarowaniem terenu, realizowana w 9 etapach.		
architektura :	mgr inż. arch. Przemysław Woskowicz Upr. bud. do proj. b. o. w spec. architektonicznej nr 36/DSOKK/2012, DS-1519	2023-09-03	
nazwa rys. :	Elewacje bud. D		
skala rys. :	1:100	rewizja :	261_budynek_F.pln; data:05.02.2024 numer rys. : 4



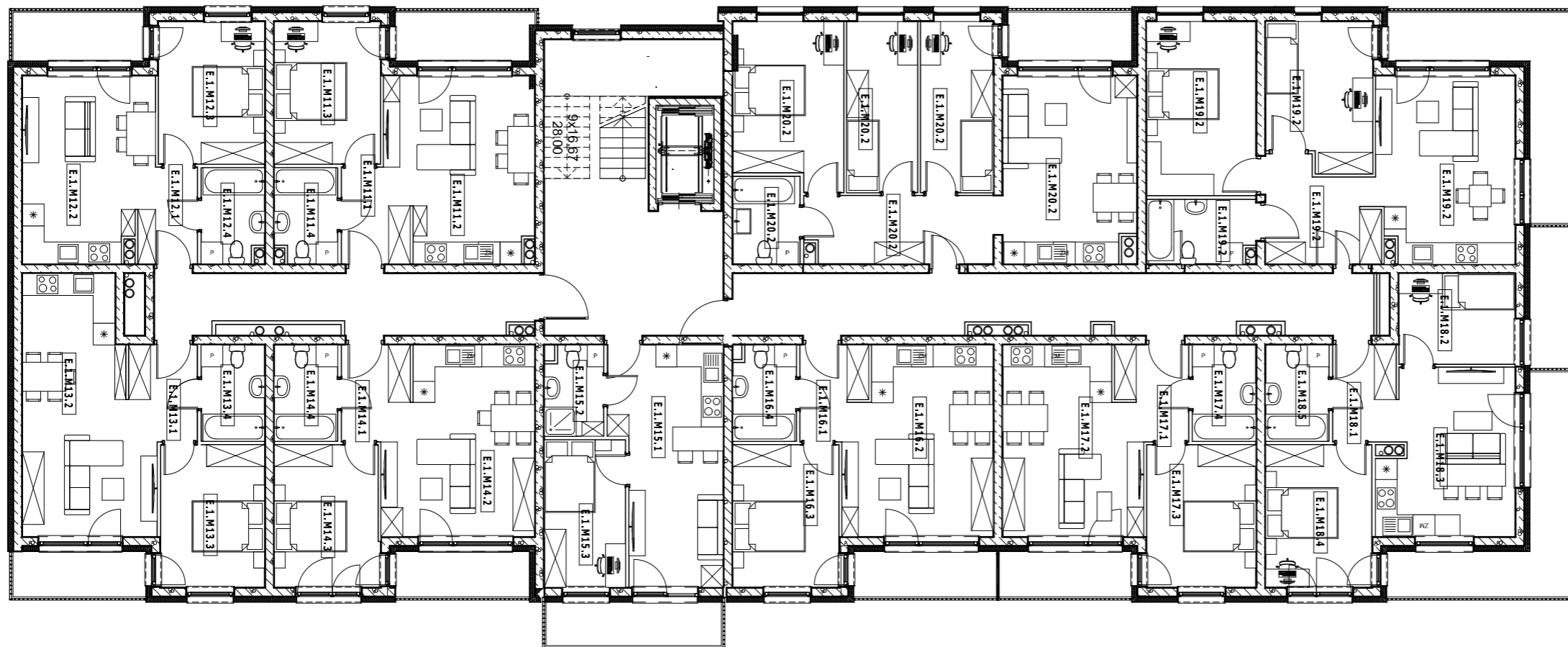
Zestawienie powierzchni

Kategoria strefy	nr	nazwa pomieszczenia	pow. użytkowa
M 01	E.O.M01.1	przedpokój	4,4
	E.O.M01.2	salon z aneksem kuchennym	19,9
	E.O.M01.3	sypialnia	11,5
	E.O.M01.4	łazienka	4,4
			40,3 m²
M 02	E.O.M02.1	przedpokój	3,8
	E.O.M02.2	salon z aneksem kuchennym	17,9
	E.O.M02.3	sypialnia	11,5
	E.O.M02.4	łazienka	4,4
			37,7 m²
M 03	E.O.M03.1	przedpokój	4,2
	E.O.M03.2	salon z aneksem kuchennym	23,3
	E.O.M03.3	sypialnia	11,3
	E.O.M03.4	łazienka	4,6
			43,4 m²
M 04	E.O.M04.1	przedpokój	4,4
	E.O.M04.2	salon z aneksem kuchennym	20,7
	E.O.M04.3	sypialnia	11,3
	E.O.M04.4	łazienka	4,6
			41,1 m²
M 05	E.O.M05.3	łazienka	3,9
	E.O.M05.3	salon z aneksem kuchennym	18,8
	E.O.M05.3	sypialnia	9,1
			31,9 m²
M 06	E.O.M06.2	łazienka	4,5
	E.O.M06.2	przedpokój	4,4
	E.O.M06.2	salon z aneksem kuchennym	20,6
	E.O.M06.2	sypialnia	11,5
			40,9 m²
M 07	E.O.M07.2	łazienka	4,6
	E.O.M07.2	przedpokój	4,8
	E.O.M07.2	salon z aneksem kuchennym	18,9
	E.O.M07.2	sypialnia	11,8
			40,2 m²
M 08	E.O.M08.4	łazienka	4,6
	E.O.M08.4	przedpokój	4,7
	E.O.M08.4	salon z aneksem kuchennym	23,8
	E.O.M08.4	sypialnia	11,5
			44,6 m²
M 09	E.O.M09.2	łazienka	5,2
	E.O.M09.2	przedpokój	8,3
	E.O.M09.2	salon z aneksem kuchennym	19,3
	E.O.M09.2	sypialnia	11,5
	E.O.M09.2	sypialnia	14,5
			58,7 m²
M 10	E.O.M10.2	łazienka	4,2
	E.O.M10.2	przedpokój	6,5
	E.O.M10.2	salon z aneksem kuchennym	18,7
	E.O.M10.2	sypialnia	9,4
	E.O.M10.2	sypialnia	12,6
			51,4 m²
			430,2 m²

ZE-04 Strefy według kondygnacji całość

Kondygnacja	Powierzchnia
Poziom 0	430,2
Poziom +1	444,4
2. Kondygnacja	444,4
3. Kondygnacja	444,4
4. Kondygnacja	308,9
2 072,3 m²	

PSW ARCHITEKTURA	PSW Architektura sp. z o.o. Obornicka 160/301, 51-114 Wrocław tel. 607 319 515, email: pracownia@pswarchitektura.pl	
	Koncepcja architektoniczna dwunastu budynków - wielorodzinnych z garażami podziemnymi oraz wielorodzinnych z wbudowanymi usługami z garażami podziemnymi (A, B, C, D, E, F, G, H, I, J, K, L), wraz z niezbędną infrastrukturą i zagospodarowaniem terenu, realizowana w 9 etapach.	
architektura :	mgr inż. arch. Przemysław Woskowicz Upr. bud. do proj. b.o. w spec. architektonicznej nr 36/DSOKK/2012, DS-1519	2023-09-03
nazwa rys. :	Rzut parteru bud. E	
skala rys. :	1:100	rewizja : 261_budynek_B.pln; data:05.02.2024
	numer rys. :	1



ZE-04 Strefy według kondygnacji piętro 1

Kategoria strefy	nr	nazwa pomieszczenia	pow. użytkowa
M 11	E.1.M11.1	przedpokój	4,4
	E.1.M11.2	salon z aneksem kuchennym	19,9
	E.1.M11.3	sypialnia	11,5
	E.1.M11.4	łazienka	4,4
			40,3 m²
M 12	E.1.M12.1	przedpokój	3,8
	E.1.M12.2	salon z aneksem kuchennym	17,9
	E.1.M12.3	sypialnia	11,5
	E.1.M12.4	łazienka	4,4
			37,7 m²
M 13	E.1.M13.1	przedpokój	4,2
	E.1.M13.2	salon z aneksem kuchennym	23,3
	E.1.M13.3	sypialnia	11,3
	E.1.M13.4	łazienka	4,6
			43,4 m²
M 14	E.1.M14.1	przedpokój	4,4
	E.1.M14.2	salon z aneksem kuchennym	20,7
	E.1.M14.3	sypialnia	11,3
	E.1.M14.4	łazienka	4,6
			41,1 m²
M 15	E.1.M15.1	salon z aneksem kuchennym	18,8
	E.1.M15.2	łazienka	3,9
	E.1.M15.3	sypialnia	9,1
			31,9 m²
M 16	E.1.M16.1	przedpokój	4,4
	E.1.M16.2	salon z aneksem kuchennym	20,6
	E.1.M16.3	sypialnia	11,5
	E.1.M16.4	łazienka	4,5
			40,9 m²
M 17	E.1.M17.1	przedpokój	4,8
	E.1.M17.2	salon z aneksem kuchennym	18,9
	E.1.M17.3	sypialnia	11,8
	E.1.M17.4	łazienka	4,6
			40,1 m²
M 18	E.1.M18.1	przedpokój	4,7
	E.1.M18.2	sypialnia	8,0
	E.1.M18.3	salon z aneksem kuchennym	16,3
	E.1.M18.4	sypialnia	11,5
	E.1.M18.5	łazienka	4,6
			45,2 m²
M 19	E.1.M19.2	łazienka	5,2
	E.1.M19.2	przedpokój	8,3
	E.1.M19.2	salon z aneksem kuchennym	19,3
	E.1.M19.2	sypialnia	11,5
	E.1.M19.2	sypialnia	14,5
			58,7 m²
M 20	E.1.M20.2	łazienka	4,5
	E.1.M20.2	przedpokój	9,9
	E.1.M20.2	salon z aneksem kuchennym	18,7
	E.1.M20.2	sypialnia	9,2
	E.1.M20.2	sypialnia	9,4
	E.1.M20.2	sypialnia	13,4
			65,1 m²
			444,4 m²

ZE-04 Strefy według kondygnacji całość

Kondygnacja	Powierzchnia
Poziom 0	430,2
Poziom +1	444,4
2. Kondygnacja	444,4
3. Kondygnacja	444,4
4. Kondygnacja	308,9
	2 072,3 m²

PSW ARCHITEKTURA

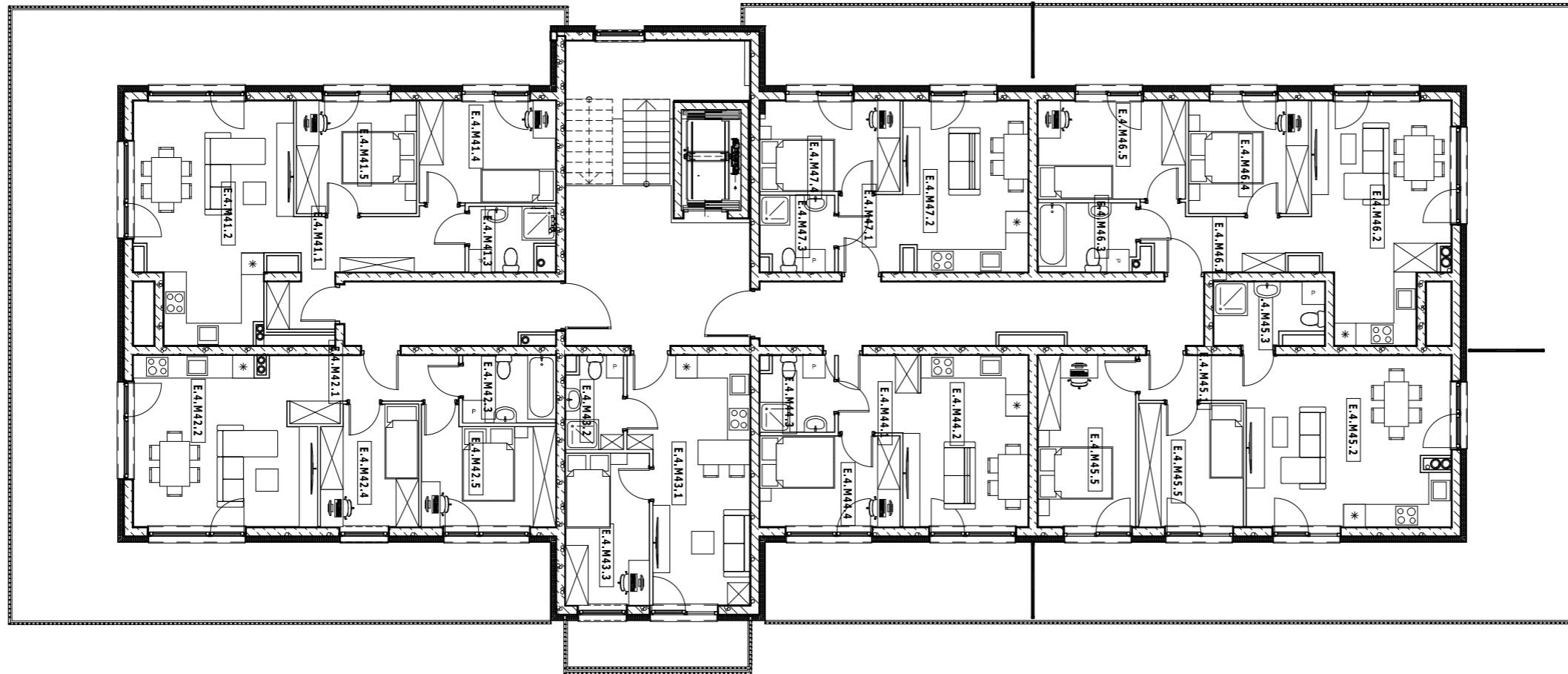
PSW Architektura sp. z o.o.
 Obornicka 160/301, 51-114 Wrocław
 tel. 607 319 515, email: pracownia@pswarchitektura.pl

Opis: Koncepcja architektoniczna dwunastu budynków - wielorodzinnych z garażami podziemnymi oraz wielorodzinnych z wbudowanymi usługami z garażami podziemnymi (A, B, C, D, E, F, G, H, I, J, K, L), wraz z niezbędną infrastrukturą i zagospodarowaniem terenu, realizowana w 9 etapach.

architektura : mgr inż. arch. Przemysław Woskowicz Upr. bud. do proj. b.o. w spec. architektonicznej nr 36/DSOKK/2012, DS-1519 2023-09-03

nazwa rys. : **Rzut kondygnacji powtarzalnej bud. E**

skala rys. : 1:100 | rewizja : 261_budynek_B.pln; data:05.02.2024 | numer rys. : **2**



ZE-04 Strefy według kondygnacji ostatnia			
Kategoria strefy	nr	nazwa pomieszczenia	pow. użytkowa
M 41	E.4.M41.1	przedpokój	9,6
	E.4.M41.2	salon z aneksem kuchennym	24,0
	E.4.M41.3	łazienka	3,6
	E.4.M41.4	sypialnia	10,0
	E.4.M41.5	sypialnia	9,7
			56,9 m ²
M 42	E.4.M42.1	przedpokój	6,3
	E.4.M42.2	salon z aneksem kuchennym	20,9
	E.4.M42.3	łazienka	4,5
	E.4.M42.4	sypialnia	8,2
	E.4.M42.5	sypialnia	10,2
			50,2 m ²
M 43	E.4.M43.1	salon z aneksem kuchennym	19,1
	E.4.M43.2	łazienka	3,7
	E.4.M43.3	sypialnia	9,1
			31,9 m ²
M 44	E.4.M44.1	przedpokój	4,2
	E.4.M44.2	salon z aneksem kuchennym	14,6
	E.4.M44.3	łazienka	3,9
	E.4.M44.4	sypialnia	9,1
			31,9 m ²
M 45	E.4.M45.1	przedpokój	3,5
	E.4.M45.2	salon z aneksem kuchennym	24,7
	E.4.M45.3	łazienka	4,6
	E.4.M45.5	sypialnia	9,2
	E.4.M45.5	sypialnia	12,0
			54,0 m ²
M 46	E.4.M46.1	przedpokój	6,6
	E.4.M46.2	salon z aneksem kuchennym	21,0
	E.4.M46.3	łazienka	4,8
	E.4.M46.4	sypialnia	9,7
	E.4.M46.5	sypialnia	10,4
			52,5 m ²
M 47	E.4.M47.1	przedpokój	3,5
	E.4.M47.2	salon z aneksem kuchennym	15,1
	E.4.M47.3	łazienka	3,9
	E.4.M47.4	sypialnia	9,1
			31,6 m ²
			308,9 m²

ZE-04 Strefy według kondygnacji całość	
Kondygnacja	Powierzchnia
Poziom 0	430,2
Poziom +1	444,4
2. Kondygnacja	444,4
3. Kondygnacja	444,4
4. Kondygnacja	444,4
	308,9
	2 072,3 m²

ARCHITEKTURA	PSW Architektura sp. z o.o. Obornicka 160/301, 51-114 Wrocław tel. 607 319 515, email: pracownia@pswarchitektura.pl	
	Koncepcja architektoniczna dwunastu budynków - wielorodzinnych z garażami podziemnymi oraz wielorodzinnych z wbudowanymi usługami z garażami podziemnymi (A, B, C, D, E, F, G, H, I, J, K, L), wraz z niezbędną infrastrukturą i zagospodarowaniem terenu, realizowana w 9 etapach.	
obiekt :		
architektura :	mgr inż. arch. Przemysław Woskowicz Upr. bud. do proj. b.o. w spec. architektonicznej nr 36/DSOKK/2012, DS-1519	2023-09-03
nazwa rys. :	Rzut kondygnacji ostatniej bud. E	
skala rys. :	1:100	rewizja : 261_budynek_B.pln; data:05.02.2024 numer rys. : 3



elewacja południowa skala 1:200



elewacja wschodnia skala 1:200

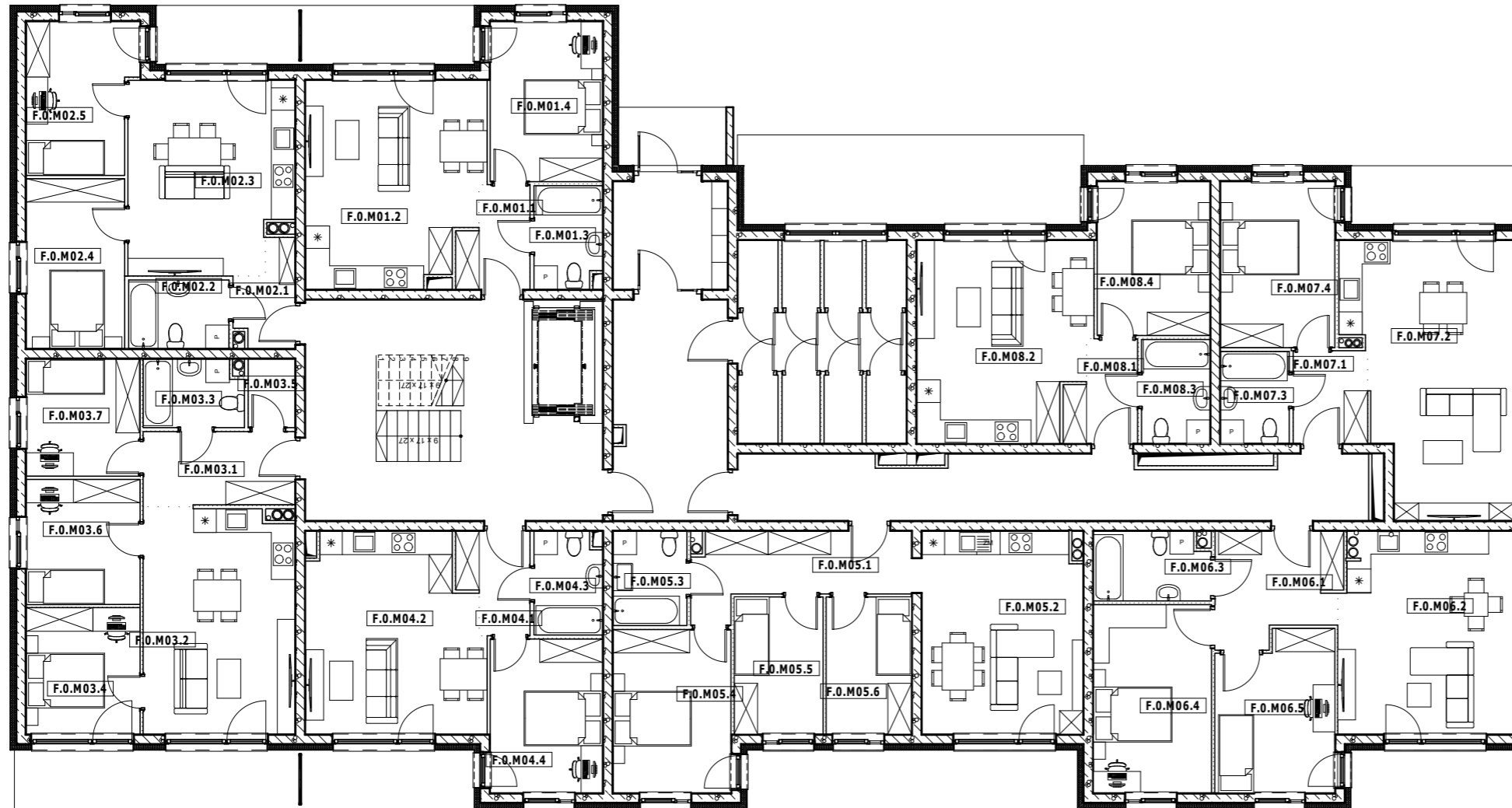


elewacja zachodnia skala 1:200



elewacja północna skala 1:200

		PSW Architektura sp. z o.o. Obornicka 160/301, 51-114 Wrocław tel. 607 319 515, email: pracownia@pswarchitektura.pl	
Koncepcja architektoniczna dwunastu budynków - wielorodzinnych z garażami podziemnymi oraz wielorodzinnych z wbudowanymi usługami z garażami podziemnymi (A, B, C, D, E, F, G, H, I, J, K, L), wraz z niezbędną infrastrukturą i zagospodarowaniem terenu, realizowana w 9 etapach.			
architektura :		mgr inż. arch. Przemysław Woskowicz Upr. bud. do proj. b.o. w spec. architektonicznej nr 36/DSOKK/2012, DS-1519	2023-09-03
nazwa rys. :		Elewacje bud. E	
skala rys. :	1:100	rewizja :	261_budynek_B.pln; data:05.02.2024
numer rys. :		4	



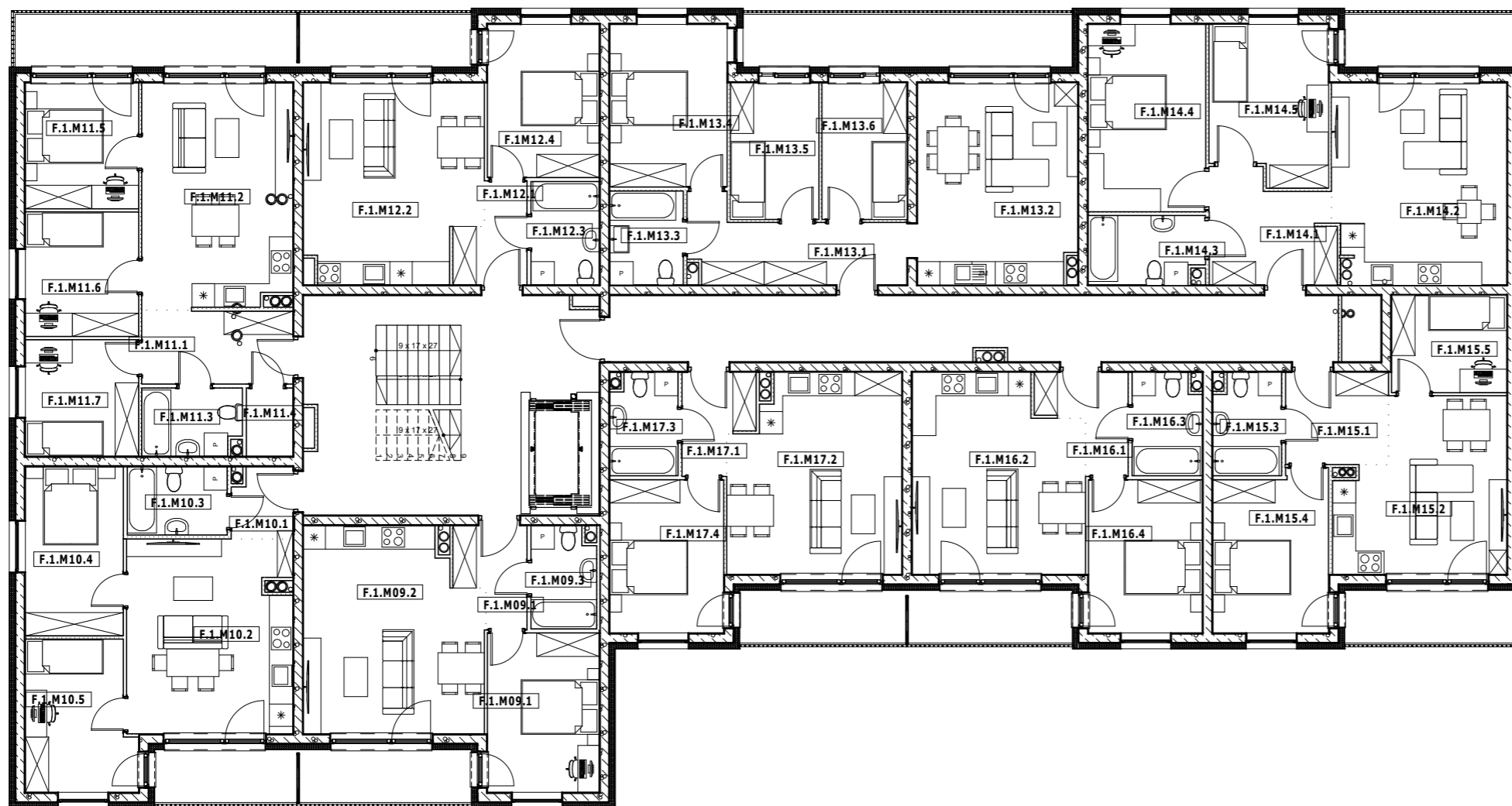
Zestawienie powierzchni parteru		
Nr	Nazwa pomieszczenia	Powierzchnia
M01	F.O.M01.1 przedpokój	4,4
	F.O.M01.2 salon z aneksem kuchennym	22,8
	F.O.M01.3 łazienka	4,5
	F.O.M01.4 sypialnia	11,7
		43,4 m²
M02	F.O.M02.1 przedpokój	3,5
	F.O.M02.2 łazienka	4,5
	F.O.M02.3 salon z aneksem kuchennym	20,2
	F.O.M02.4 sypialnia	10,9
	F.O.M02.5 sypialnia	10,4
		49,5 m²
M03	F.O.M03.1 przedpokój	7,3
	F.O.M03.2 salon z aneksem kuchennym	22,0
	F.O.M03.3 łazienka	4,3
	F.O.M03.4 sypialnia	9,4
	F.O.M03.5 garderoba	2,1
	F.O.M03.6 sypialnia	9,3
	F.O.M03.7 sypialnia	8,7
		63,0 m²
M04	F.O.M04.1 przedpokój	4,4
	F.O.M04.2 salon z aneksem kuchennym	22,1
	F.O.M04.3 łazienka	4,5
	F.O.M04.4 sypialnia	11,3
		42,2 m²
M05	F.O.M05.1 przedpokój	9,6
	F.O.M05.2 salon z aneksem kuchennym	21,0
	F.O.M05.3 łazienka	4,5
	F.O.M05.4 pokój	12,5
	F.O.M05.5 pokój	7,9
	F.O.M05.6 pokój	7,6
		63,3 m²
M06	F.O.M06.1 przedpokój	9,0
	F.O.M06.2 salon z aneksem kuchennym	22,6
	F.O.M06.3 łazienka	5,0
	F.O.M06.4 sypialnia	14,0
	F.O.M06.5 sypialnia	11,9
		62,5 m²
M07	F.O.M07.1 przedpokój	4,5
	F.O.M07.2 salon z aneksem kuchennym	27,0
	F.O.M07.3 łazienka	4,1
	F.O.M07.4 sypialnia	12,3
		48,0 m²
M08	F.O.M08.1 przedpokój	4,4
	F.O.M08.2 salon z aneksem kuchennym	21,8
	F.O.M08.3 łazienka	4,6
	F.O.M08.4 sypialnia	11,3
		42,2 m²
		414,0 m²

Zestawienie powierzchni całość	
Nr kondygnacji macierzystej	Powierzchnia
0	414,0
1	455,1
2	455,1
3	454,5
4	311,3
2 090,0 m²	

PSW
ARCHITEKTURA

PSW Architektura sp. z o.o.
Obornica 160/301, 51-114 Wrocław
tel. 607 319 515, email: pracownia@pswarchitektura.pl

obiekt :	Koncepcja architektoniczna dwunastu budynków - wielorodzinnych z garażami podziemnymi oraz wielorodzinnych z wbudowanymi usługami z garażami podziemnymi (A, B, C, D, E, F, G, H, I, J, K, L), wraz z niezbędną infrastrukturą i zagospodarowaniem terenu, realizowana w 9 etapach.		
architektura :	mgr inż. arch. Przemysław Woskowicz Upr. bud. do proj. b. o. w spec. architektonicznej nr 36/DSOKK/2012, DS-1519		2023-09-03
nazwa rys. :	Rzut parteru bud. F		
skala rys. :	1:100	rewizja : 261_budynek_nowy F.pln; data:09.05.2024	numer rys. : 1



Zestawienie powierzchni kondygnacji powtarzalna

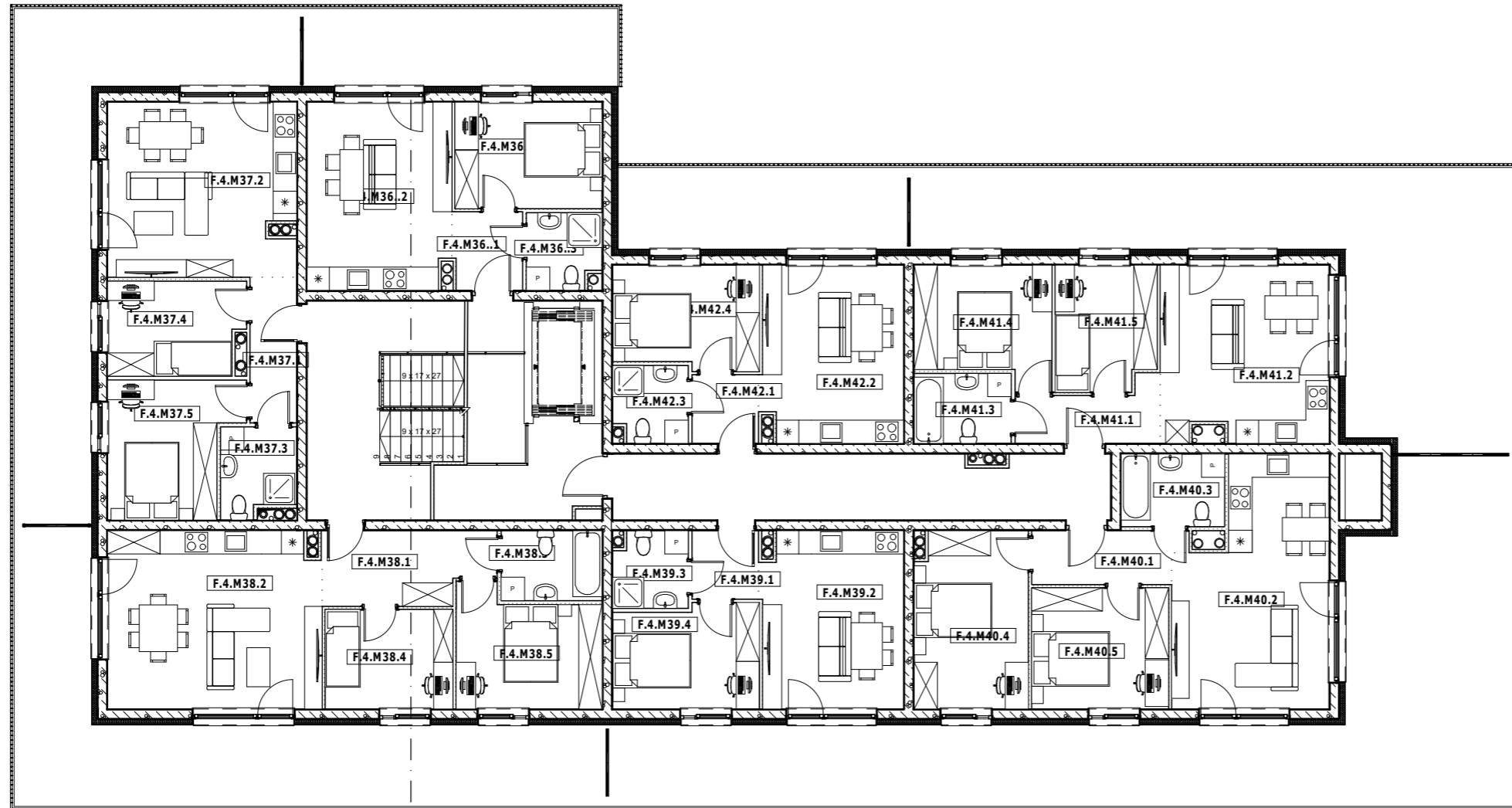
Nr	Nazwa pomieszczenia	Powierzchnia
M09	F.1.M09.1 przedpokój	4,2
	F.1.M09.1 sypialnia	11,7
	F.1.M09.2 salon z aneksem kuchennym	23,1
	F.1.M09.3 łazienka	4,3
		43,2 m²
M10	F.1.M10.1 przedpokój	2,7
	F.1.M10.2 salon z aneksem kuchennym	20,9
	F.1.M10.3 łazienka	4,5
	F.1.M10.4 sypialnia	10,9
	F.1.M10.5 sypialnia	10,4
		49,5 m²
M11	F.1.M11.1 przedpokój	7,3
	F.1.M11.2 salon z aneksem kuchennym	22,0
	F.1.M11.3 łazienka	4,3
	F.1.M11.4 sypialnia	2,1
	F.1.M11.5 sypialnia	9,4
	F.1.M11.6 sypialnia	9,3
	F.1.M11.7 sypialnia	8,7
		63,0 m²
M12	F.1.M12.1 przedpokój	4,1
	F.1.M12.2 salon z aneksem kuchennym	22,4
	F.1.M12.3 łazienka	4,6
	F.1.M12.4 sypialnia	11,3
		42,4 m²
M13	F.1.M13.1 przedpokój	9,6
	F.1.M13.2 salon z aneksem kuchennym	21,0
	F.1.M13.3 łazienka	4,5
	F.1.M13.4 pokój	12,5
	F.1.M13.5 pokój	7,9
	F.1.M13.6 pokój	7,6
		63,2 m²
M14	F.1.M14.1 przedpokój	8,6
	F.1.M14.2 salon z aneksem kuchennym	22,6
	F.1.M14.3 łazienka	5,1
	F.1.M14.4 sypialnia	14,5
	F.1.M14.5 sypialnia	11,9
		62,6 m²
M15	F.1.M15.1 przedpokój	6,2
	F.1.M15.2 salon z aneksem kuchennym	17,6
	F.1.M15.3 łazienka	4,5
	F.1.M15.4 sypialnia	12,0
	F.1.M15.5 sypialnia	7,4
		47,7 m²
M16	F.1.M16.1 przedpokój	4,4
	F.1.M16.2 salon z aneksem kuchennym	21,3
	F.1.M16.3 łazienka	4,6
	F.1.M16.4 sypialnia	11,5
		41,8 m²
M17	F.1.M17.1 przedpokój	4,2
	F.1.M17.2 salon z aneksem kuchennym	21,6
	F.1.M17.3 łazienka	4,5
	F.1.M17.4 sypialnia	11,5
		41,7 m²
		455,1 m²

Zestawienie powierzchni całość

Nr kondygnacji macierzystej	Powierzchnia
0	414,0
1	455,1
2	455,1
3	454,5
4	311,3
2 090,0 m²	

PSW ARCHITEKTURA
 PSW Architektura sp. z o.o.
 Obornica 160/301, 51-114 Wrocław
 tel. 607 319 515, email: pracownia@pswarchitektura.pl

obiekt :	Koncepcja architektoniczna dwunastu budynków - wielorodzinnych z garażami podziemnymi oraz wielorodzinnych z wbudowanymi usługami z garażami podziemnymi (A, B, C, D, E, F, G, H, I, J, K, L), wraz z niezbędną infrastrukturą i zagospodarowaniem terenu, realizowana w 9 etapach.		
architektura :	mgr inż. arch. Przemysław Woskowicz Upr. bud. do proj. b. o. w spec. architektonicznej nr 36/DSOKK/2012, DS-1519		2023-09-03
nazwa rys. :	Rzut kondygnacji powtarzalnej bud. F		
skala rys. :	1:100	rewizja : 261_budynek_nowy F.pln; data:09.05.2024	numer rys. : 2



Zestawienie powierzchni poziom 4

Nr	Nazwa pomieszczenia	Powierzchnia
M36	F.4.M36... przedpokój	3,6
	F.4.M36... salon z aneksem kuchennym	17,7
	F.4.M36... łazienka	3,7
	F.4.M36... sypialnia	10,3
		35,3 m²
M37	F.4.M37.1 przedpokój	4,5
	F.4.M37.2 salon z aneksem kuchennym	21,5
	F.4.M37.3 łazienka	4,2
	F.4.M37.4 sypialnia	8,3
	F.4.M37.5 sypialnia	10,9
		49,4 m²
M38	F.4.M38.1 przedpokój	7,9
	F.4.M38.2 salon z aneksem kuchennym	24,9
	F.4.M38.3 łazienka	4,7
	F.4.M38.4 sypialnia	8,4
	F.4.M38.5 sypialnia	10,7
		56,6 m²
M39	F.4.M39.1 przedpokój	3,0
	F.4.M39.2 salon z aneksem kuchennym	16,4
	F.4.M39.3 łazienka	3,7
	F.4.M39.4 sypialnia	9,8
		32,9 m²
M40	F.4.M40.1 przedpokój	5,3
	F.4.M40.2 salon z aneksem kuchennym	22,8
	F.4.M40.3 łazienka	5,0
	F.4.M40.4 sypialnia	13,2
	F.4.M40.5 sypialnia	10,9
		57,1 m²
M41	F.4.M41.1 przedpokój	5,0
	F.4.M41.2 salon z aneksem kuchennym	19,3
	F.4.M41.3 łazienka	4,5
	F.4.M41.4 sypialnia	10,1
	F.4.M41.5 sypialnia	8,2
		47,0 m²
M42	F.4.M42.1 przedpokój	3,0
	F.4.M42.2 salon z aneksem kuchennym	16,4
	F.4.M42.3 łazienka	3,7
	F.4.M42.4 sypialnia	9,8
		32,9 m²
		311,3 m²

Zestawienie powierzchni całość

Nr kondygnacji macierzystej	Powierzchnia
0	414,0
1	455,1
2	455,1
3	454,5
4	311,3
2 090,0 m²	

PSW ARCHITEKTURA PSW Architektura sp. z o.o.
 Obornica 160/301, 51-114 Wrocław
 tel. 607 319 515, email: pracownia@pswarchitektura.pl

obiekt : Koncepcja architektoniczna dwunastu budynków - wielorodzinnych z garażami podziemnymi oraz wielorodzinnych z wbudowanymi usługami z garażami podziemnymi (A, B, C, D, E, F, G, H, I, J, K, L), wraz z niezbędną infrastrukturą i zagospodarowaniem terenu, realizowana w 9 etapach.

architektura : mgr inż. arch. Przemysław Woskowicz Upr. bud. do proj. b. o. w spec. architektonicznej nr 36/DSOKK/2012, DS-1519 2023-09-03

nazwa rys. : Rzut kondygnacji ostatniej bud. F

skala rys. : 1:100 | rewizja : 261_budynek_nowy F.pln; data:09.05.2024 | numer rys. : 3



Elewacja północna skala 1:200



Elewacja zachodnia skala 1:200



Elewacja wschodnia skala 1:200



Elewacja południowa skala 1:200

PSW
ARCHITEKTURA

PSW Architektura sp. z o.o.
Obornica 160/301, 51-114 Wrocław
tel. 607 319 515, email: pracownia@pswarchitektura.pl

obiekt :	Koncepcja architektoniczna dwunastu budynków - wielorodzinnych z garażami podziemnymi oraz wielorodzinnych z wbudowanymi usługami z garażami podziemnymi (A, B, C, D, E, F, G, H, I, J, K, L), wraz z niezbędną infrastrukturą i zagospodarowaniem terenu, realizowana w 9 etapach.		
architektura :	mgr inż. arch. Przemysław Woskowicz Upr. bud. do proj. b. o. w spec. architektonicznej nr 36/DSOKK/2012, DS-1519		2023-09-03
nazwa rys. :	Elewacje bud. F		
skala rys. :	1:100	rewizja :	261_budynek_nowy F.pln; data:09.05.2024
		numer rys. :	4



Zestawienie powierzchni


Kategoria strefy	nr	nazwa pomieszczenia	pow. po podłodze
M01	G.0.M01.1	przedpokój	3,5
	G.0.M01.2	salon z aneksem kuchennym	20,2
	G.0.M01.3	łazienka	4,5
	G.0.M01.4	sypialnia	10,9
	G.0.M01.5	sypialnia	10,4
			49,5 m ²
M02	G.0.M02.1	przedpokój	4,4
	G.0.M02.2	salon z aneksem kuchennym	22,8
	G.0.M02.3	łazienka	4,5
	G.0.M02.4	sypialnia	11,7
			43,4 m ²
M04	G.0.M04.1	przedpokój	4,4
	G.0.M04.2	salon z aneksem kuchennym	21,6
	G.0.M04.3	łazienka	4,6
	G.0.M04.4	sypialnia	11,7
			42,3 m ²
M05	G.0.M05.1	przedpokój	4,5
	G.0.M05.2	salon z aneksem kuchennym	27,0
	G.0.M05.3	łazienka	4,1
	G.0.M05.4	sypialnia	12,3
			48,0 m ²
M06	G.0.M06.1	przedpokój	9,2
	G.0.M06.2	salon z aneksem kuchennym	21,7
	G.0.M06.3	łazienka	4,9
	G.0.M06.4	sypialnia	11,2
	G.0.M06.5	sypialnia	13,8
			60,8 m ²
M07	G.0.M07.1	przedpokój	10,6

Zestawienie powierzchni

Kategoria strefy	nr	nazwa pomieszczenia	pow. po podłodze
M08	G.0.M07.2	salon z aneksem kuchennym	22,5
	G.0.M07.3	salon z aneksem kuchennym	10,4
	G.0.M07.4	salon z aneksem kuchennym	10,6
	G.0.M07.5	sypialnia	12,1
	G.0.M07.6	łazienka	4,6
M08	G.0.M08.1	przedpokój	4,4
	G.0.M08.2	salon z aneksem kuchennym	22,1
	G.0.M08.3	łazienka	4,5
	G.0.M08.4	sypialnia	11,3
			42,2 m ²
M09	G.0.M09.1	przedpokój	7,5
	G.0.M09.2	salon z aneksem kuchennym	21,8
	G.0.M09.3	łazienka	4,3
	G.0.M09.4	garderoba	2,1
	G.0.M09.5	sypialnia	9,4
	G.0.M09.6	sypialnia	9,3
	G.0.M09.7	sypialnia	8,7
			63,0 m ²
			419,9 m ²

ZE-04 Strefy według kondygnacji całość

Nazwa kondygnacji macierzystej	pow.
Poziom 0	419,9
Poziom +1	460,9
Poziom +2	460,7
Poziom +3	460,1
Poziom +4	313,8
	2 115,4 m²

		PSW Architektura sp. z o.o. Obornicka 160/301, 51-114 Wrocław tel. 607 319 515, email: pracownia@pswarchitektura.pl	
obiekt :	Koncepcja architektoniczna dwunastu budynków - wielorodzinnych z garażami podziemnymi oraz wielorodzinnych z wbudowanymi usługami z garażami podziemnymi (A, B, C, D, E, F, G, H, I, J, K, L), wraz z niezbędną infrastrukturą i zagospodarowaniem terenu, realizowana w 9 etapach.		
architektura :	mgr inż. arch. Przemysław Woskowicz Upr. bud. do proj. b.o. w spec. architektonicznej nr 36/DSOKK/2012, DS-1519		2023-09-03
nazwa rys. :	Rzut parteru bud. G		
skala rys. :	1:150	rewizja :	261_budynek_J.pln; data:30.01.2024 numer rys. : 1



ZE-04 Strefy według kondygnacji kondygnacja powtarzalna

Kategoria strefy	nr	nazwa pomieszczenia	pow. po podłodze
M10	G.1.M10.1	przedpokój	2,7
	G.1.M10.2	salon z aneksem kuchennym	20,9
	G.1.M10.3	łazienka	4,5
	G.1.M10.4	sypialnia	10,9
	G.1.M10.5	sypialnia	10,4
M11	G.1.M11.1	przedpokój	4,1
	G.1.M11.2	salon z aneksem kuchennym	22,8
	G.1.M11.3	łazienka	4,4
	G.1.M11.4	sypialnia	11,9
M12	G.1.M12.1	przedpokój	4,2
	G.1.M12.2	salon z aneksem kuchennym	21,6
	G.1.M12.3	łazienka	4,5
	G.1.M12.4	sypialnia	11,5
M13	G.1.M13.1	przedpokój	3,8
	G.1.M13.2	salon z aneksem kuchennym	22,0
	G.1.M13.3	łazienka	4,6
	G.1.M13.4	sypialnia	11,5
M14	G.1.M14.1	przedpokój	4,6
	G.1.M14.2	salon z aneksem kuchennym	19,3
	G.1.M14.3	łazienka	4,5
	G.1.M14.4	sypialnia	12,0
	G.1.M14.5	sypialnia	7,4
M15	G.1.M15.1	przedpokój	9,2
	G.1.M15.2	salon z aneksem kuchennym	21,7
	G.1.M15.3	łazienka	4,9
	G.1.M15.4	sypialnia	11,2

ZE-04 Strefy według kondygnacji kondygnacja powtarzalna

Kategoria strefy	nr	nazwa pomieszczenia	pow. po podłodze
M16	G.1.M16.1	przedpokój	10,6
	G.1.M16.2	salon z aneksem kuchennym	22,5
	G.1.M16.3	salon z aneksem kuchennym	10,4
	G.1.M16.4	salon z aneksem kuchennym	10,6
	G.1.M16.5	sypialnia	12,1
	G.1.M16.6	łazienka	4,6
M17	G.1.M17.1	przedpokój	4,1
	G.1.M17.2	salon z aneksem kuchennym	22,4
	G.1.M17.3	łazienka	4,6
	G.1.M17.4	sypialnia	11,3
M18	G.1.M18.1	przedpokój	7,5
	G.1.M18.2	salon z aneksem kuchennym	21,8
	G.1.M18.3	łazienka	4,3
	G.1.M18.4	sypialnia	2,1
	G.1.M18.5	sypialnia	9,4
	G.1.M18.6	sypialnia	9,3
	G.1.M18.7	sypialnia	8,7

ZE-04 Strefy według kondygnacji całość

Nazwa kondygnacji macierzystej	pow.
Poziom 0	419,9
Poziom +1	460,9
Poziom +2	460,7
Poziom +3	460,1
Poziom +4	313,8
Całość	2 115,4 m²

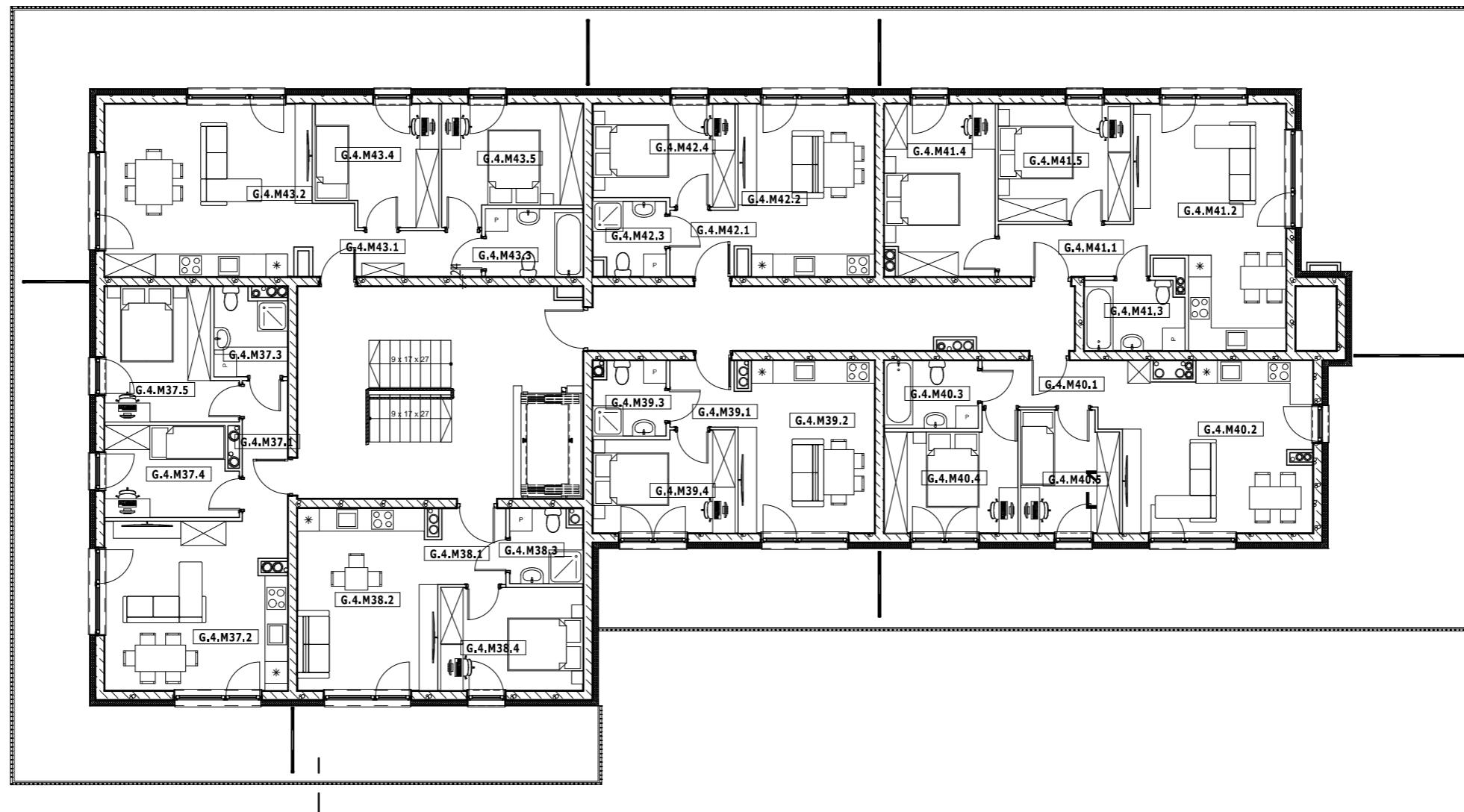
PSW ARCHITEKTURA PSW Architektura sp. z o.o.
 Obornicka 160/301, 51-114 Wrocław
 tel. 607 319 515, email: pracownia@pswarchitektura.pl

obiekt : Koncepcja architektoniczna dwunastu budynków - wielorodzinnych z garażami podziemnymi oraz wielorodzinnych z wbudowanymi usługami z garażami podziemnymi (A, B, C, D, E, F, G, H, I, J, K, L), wraz z niezbędną infrastrukturą i zagospodarowaniem terenu, realizowana w 9 etapach.

architektura : mgr inż. arch. Przemysław Woskowicz Upr. bud. do proj. b.o. w spec. architektonicznej nr 36/DSOKK/2012, DS-1519 2023-09-03

nazwa rys. : **Rzut kondygnacji powtarzalnej bud. G**

skala rys. : 1:150 | rewizja : 261_budynek_J.pln; data:30.01.2024 | numer rys. : 2



ZE-04 Strefy według kondygnacji kondygnacja ostatnia

Kategoria strefy	nr	nazwa pomieszczenia	pow. po podłodze
M 37	G.4.M37.1	przedpokój	4,5
	G.4.M37.2	salon z aneksem kuchennym	21,5
	G.4.M37.3	łazienka	4,3
	G.4.M37.4	sypialnia	8,3
	G.4.M37.5	sypialnia	10,9
			49,4 m ²
M 38	G.4.M38.1	przedpokój	3,6
	G.4.M38.2	salon z aneksem kuchennym	17,7
	G.4.M38.3	łazienka	3,7
	G.4.M38.4	sypialnia	10,3
			35,3 m ²
M 39	G.4.M39.1	przedpokój	3,0
	G.4.M39.2	salon z aneksem kuchennym	16,4
	G.4.M39.3	łazienka	3,7
	G.4.M39.4	sypialnia	9,8
			32,9 m ²
M 40	G.4.M40.1	przedpokój	3,8
	G.4.M40.2	salon z aneksem kuchennym	23,4
	G.4.M40.3	łazienka	4,5
	G.4.M40.4	sypialnia	10,1
	G.4.M40.5	sypialnia	8,2
			49,9 m ²
M 41	G.4.M41.1	przedpokój	5,3
	G.4.M41.2	salon z aneksem kuchennym	22,8
	G.4.M41.3	łazienka	4,8
	G.4.M41.4	sypialnia	13,2
	G.4.M41.5	sypialnia	10,9

ZE-04 Strefy według kondygnacji kondygnacja ostatnia

Kategoria strefy	nr	nazwa pomieszczenia	pow. po podłodze
M 42	G.4.M42.1	przedpokój	3,0
	G.4.M42.2	salon z aneksem kuchennym	16,4
	G.4.M42.3	łazienka	3,7
	G.4.M42.4	sypialnia	9,8
			32,9 m ²
M 43	G.4.M43.1	przedpokój	6,2
	G.4.M43.2	salon z aneksem kuchennym	24,9
	G.4.M43.3	łazienka	4,7
	G.4.M43.4	sypialnia	10,0
	G.4.M43.5	sypialnia	10,7
			56,4 m ²
			313,8 m ²

ZE-04 Strefy według kondygnacji całość

Nazwa kondygnacji macierzystej	pow.
Poziom 0	419,9
Poziom +1	460,9
Poziom +2	460,7
Poziom +3	460,1
Poziom +4	313,8
	2 115,4 m ²

PSW
ARCHITEKTURA

PSW Architektura sp. z o.o.
Obornicka 160/301, 51-114 Wrocław
tel. 607 319 515, email: pracownia@pswarchitektura.pl

obiekt :	Koncepcja architektoniczna dwunastu budynków - wielorodzinnych z garażami podziemnymi oraz wielorodzinnych z wbudowanymi usługami z garażami podziemnymi (A, B, C, D, E, F, G, H, I, J, K, L), wraz z niezbędną infrastrukturą i zagospodarowaniem terenu, realizowana w 9 etapach.		
architektura :	mgr inż. arch. Przemysław Woskowicz Upr. bud. do proj. b.o. w spec. architektonicznej nr 36/DSOKK/2012, DS-1519		2023-09-03
nazwa rys. :	Rzut ostatniej kondygnacji bud. G		
skala rys. :	1:150	rewizja :	261_budynek_J.ph; data:30.01.2024 numer rys. : 3



elewacja wschodnia skala 1:200



elewacja południowa skala 1:200



elewacja zachodnia skala 1:200

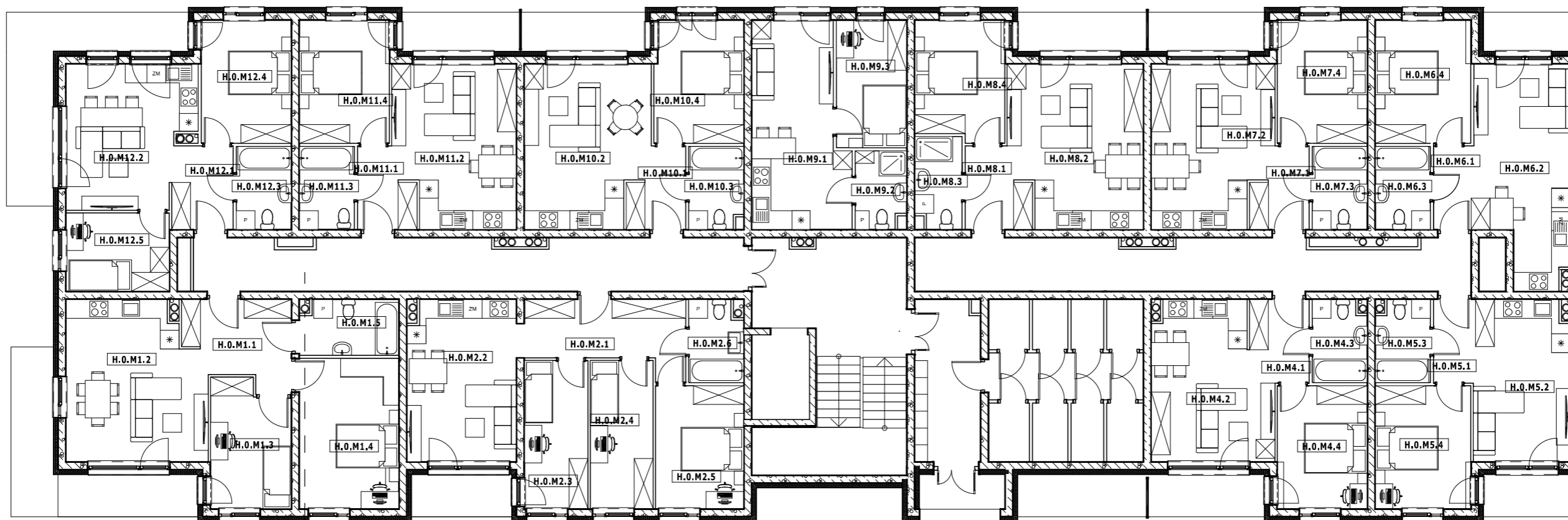


elewacja północna skala 1:200

PSW
ARCHITEKTURA

PSW Architektura sp. z o.o.
Obornicka 160/301, 51-114 Wrocław
tel. 607 319 515, email: pracownia@pswarchitektura.pl

obiekt :	Koncepcja architektoniczna dwunastu budynków - wielorodzinnych z garażami podziemnymi oraz wielorodzinnych z wbudowanymi usługami z garażami podziemnymi (A, B, C, D, E, F, G, H, I, J, K, L), wraz z niezbędną infrastrukturą i zagospodarowaniem terenu, realizowana w 9 etapach.		
architektura :	mgr inż. arch. Przemysław Woskowicz Upr. bud. do proj. b.o. w spec. architektonicznej nr 36/DSOKK/2012, DS-1519		2023-09-03
nazwa rys. :	Elewacje bud. G		
skala rys. :	1:200	rewizja :	261_budynek_J.ph; data:30.01.2024 numer rys. : 4



ZE-04 Strefy według kondygnacji PARTER			
Kategoria strefy	nr	nazwa pomieszczenia	pow. użytkowa
M 01	H.O.M1.1	przedpokój	8,3
	H.O.M1.2	salon z aneksem kuchennym	21,5
	H.O.M1.3	sypialnia	10,0
	H.O.M1.4	sypialnia	15,2
	H.O.M1.5	łazienka	5,4
			60,5 m ²
M 02	H.O.M2.1	przedpokój	10,4
	H.O.M2.2	salon z aneksem kuchennym	18,7
	H.O.M2.3	sypialnia	9,6
	H.O.M2.4	sypialnia	9,5
	H.O.M2.5	sypialnia	11,0
	H.O.M2.6	łazienka	4,6
			63,8 m ²
M 04	H.O.M4.1	przedpokój	4,4
	H.O.M4.2	salon z aneksem kuchennym	18,5
	H.O.M4.3	łazienka	4,4
	H.O.M4.4	sypialnia	11,3
			38,6 m ²
M 05	H.O.M5.1	przedpokój	3,6
	H.O.M5.2	salon z aneksem kuchennym	15,6
	H.O.M5.3	łazienka	4,4
	H.O.M5.4	sypialnia	11,9
			35,6 m ²
M 06	H.O.M6.1	przedpokój	3,4
	H.O.M6.2	salon z aneksem kuchennym	20,1
	H.O.M6.3	łazienka	4,6
	H.O.M6.4	sypialnia	12,0
			40,2 m ²
M 07	H.O.M7.1	przedpokój	4,4

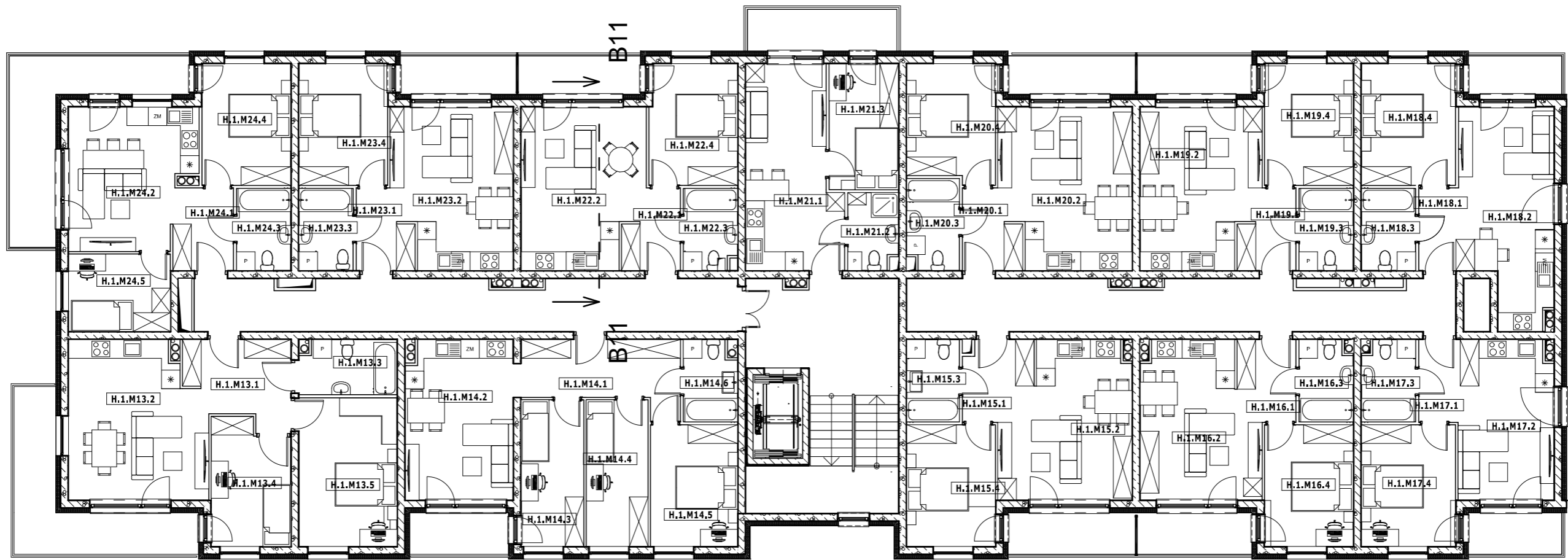
ZE-04 Strefy według kondygnacji PARTER			
Kategoria strefy	nr	nazwa pomieszczenia	pow. użytkowa
M 08	H.O.M7.2	salon z aneksem kuchennym	19,2
	H.O.M7.3	łazienka	4,6
	H.O.M7.4	sypialnia	11,3
			39,4 m ²
M 08	H.O.M8.1	przedpokój	5,0
	H.O.M8.2	salon z aneksem kuchennym	21,3
	H.O.M8.3	łazienka	4,3
	H.O.M8.4	sypialnia	10,8
			41,3 m ²
M 09	H.O.M9.1	salon z aneksem kuchennym	18,8
	H.O.M9.2	łazienka	3,9
	H.O.M9.3	sypialnia	9,1
			31,9 m ²
M 10	H.O.M10.1	przedpokój	4,4
	H.O.M10.2	salon z aneksem kuchennym	19,7
	H.O.M10.3	łazienka	4,5
	H.O.M10.4	sypialnia	11,1
			39,7 m ²
M 11	H.O.M11.1	przedpokój	4,4
	H.O.M11.2	salon z aneksem kuchennym	19,3
	H.O.M11.3	łazienka	4,6
	H.O.M11.4	sypialnia	11,3
			39,6 m ²
M 12	H.O.M12.1	przedpokój	5,3
	H.O.M12.2	salon z aneksem kuchennym	17,5
	H.O.M12.3	łazienka	4,6
	H.O.M12.4	sypialnia	11,3
	H.O.M12.5	sypialnia	8,2
			46,9 m ²
			477,3 m ²

ZE-04 Strefy według kondygnacji całość	
Nr kondygnacji macierzystej	pow. użytkowa
0	477,3
1	517,4
2	517,4
3	517,5
	2 029,6 m²

PSW ARCHITEKTURA

PSW Architektura sp. z o.o.
 Obornicka 160/301, 51-114 Wrocław
 tel. 607 319 515, email: pracownia@pswarchitektura.pl

obiekt :	Koncepcja architektoniczna dwunastu budynków - wielorodzinnych z garażami podziemnymi oraz wielorodzinnych z wbudowanymi usługami z garażami podziemnymi (A, B, C, D, E, F, G, H, I, J, K, L), wraz z niezbędną infrastrukturą i zagospodarowaniem terenu, realizowana w 9 etapach.		
architektura :	mgr inż. arch. Przemysław Woskowicz Upr. bud. do proj. b.o. w spec. architektonicznej nr 36/DSOKK/2012, DS-1519	2023-09-03	
nazwa rys. :	Rzut parteru bud. H		
skala rys. :	1:1, 1:150	rewizja :	261_budynek_K.pln; data:30.01.2024 numer rys. : 1



ZE-04 Strefy według kondygnacji - kondygnacja powtarzalna			
Kategoria strefy	nr	nazwa pomieszczenia	pow. użytkowa
M 13	H.1.M13.1	przedpokój	8,3
	H.1.M13.2	salon z aneksem kuchennym	21,5
	H.1.M13.3	łazienka	5,4
	H.1.M13.4	sypialnia	10,0
	H.1.M13.5	sypialnia	15,2
			60,5 m ²
M 14	H.1.M14.1	przedpokój	10,4
	H.1.M14.2	salon z aneksem kuchennym	18,7
	H.1.M14.3	sypialnia	9,6
	H.1.M14.4	sypialnia	9,5
	H.1.M14.5	sypialnia	11,0
	H.1.M14.6	łazienka	4,6
			63,8 m ²
M 15	H.1.M15.1	przedpokój	5,3
	H.1.M15.2	salon z aneksem kuchennym	19,6
	H.1.M15.3	łazienka	4,5
	H.1.M15.4	sypialnia	11,3
			40,7 m ²
M 16	H.1.M16.1	przedpokój	4,4
	H.1.M16.2	salon z aneksem kuchennym	18,5
	H.1.M16.3	łazienka	4,4
	H.1.M16.4	sypialnia	11,3
			38,6 m ²
M 17	H.1.M17.1	przedpokój	3,6
	H.1.M17.2	salon z aneksem kuchennym	15,6
	H.1.M17.3	łazienka	4,4
	H.1.M17.4	sypialnia	11,9
			35,6 m ²
M 18	H.1.M18.1	przedpokój	3,4

ZE-04 Strefy według kondygnacji - kondygnacja powtarzalna			
Kategoria strefy	nr	nazwa pomieszczenia	pow. użytkowa
M 13	H.1.M18.2	salon z aneksem kuchennym	19,5
	H.1.M18.3	łazienka	4,6
	H.1.M18.4	sypialnia	12,0
			39,6 m ²
M 19	H.1.M19.1	przedpokój	4,4
	H.1.M19.2	salon z aneksem kuchennym	19,2
	H.1.M19.3	łazienka	4,6
	H.1.M19.4	sypialnia	11,3
			39,4 m ²
M 20	H.1.M20.1	przedpokój	4,5
	H.1.M20.2	salon z aneksem kuchennym	21,3
	H.1.M20.3	łazienka	4,9
	H.1.M20.4	sypialnia	10,7
			41,3 m ²
M 21	H.1.M21.1	salon z aneksem kuchennym	18,8
	H.1.M21.2	łazienka	3,9
	H.1.M21.3	sypialnia	9,1
			31,9 m ²
M 22	H.1.M22.1	przedpokój	4,4
	H.1.M22.2	salon z aneksem kuchennym	19,7
	H.1.M22.3	łazienka	4,5
	H.1.M22.4	sypialnia	11,1
			39,7 m ²
M 23	H.1.M23.1	przedpokój	4,4
	H.1.M23.2	salon z aneksem kuchennym	19,3
	H.1.M23.3	łazienka	4,6
	H.1.M23.4	sypialnia	11,3
			39,6 m ²
M 24	H.1.M24.1	przedpokój	5,3

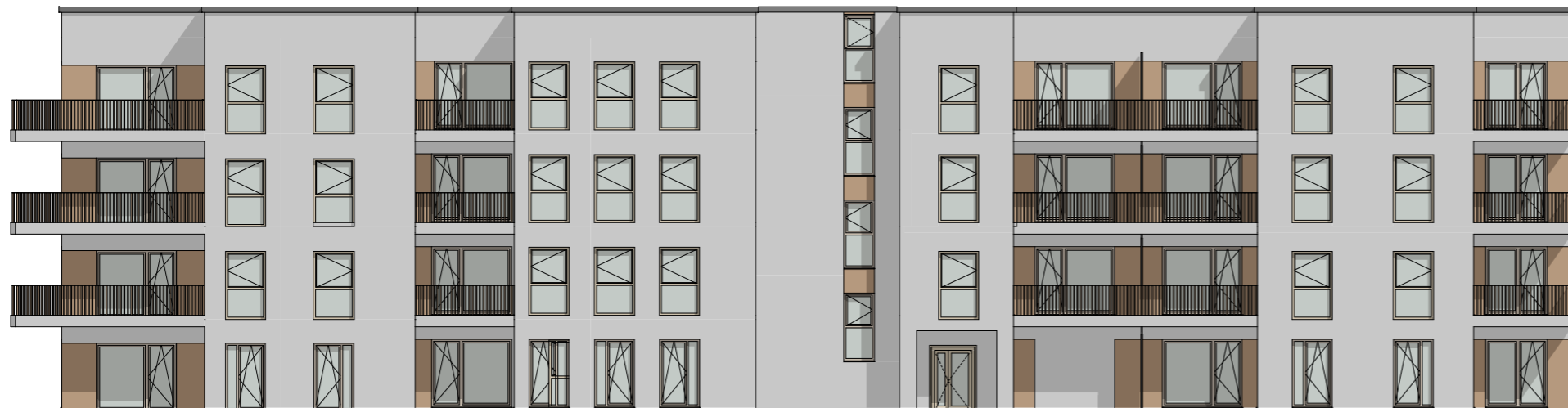
ZE-04 Strefy według kondygnacji - kondygnacja powtarzalna			
Kategoria strefy	nr	nazwa pomieszczenia	pow. użytkowa
M 13	H.1.M24.2	salon z aneksem kuchennym	17,4
	H.1.M24.3	łazienka	4,6
	H.1.M24.4	sypialnia	11,3
	H.1.M24.5	sypialnia	8,2
			46,9 m ²
			517,4 m ²

ZE-04 Strefy według kondygnacji całość		
Nr kondygnacji macierzystej	pow. użytkowa	
0	477,3	
1	517,4	
2	517,4	
3	517,5	
	2 029,6 m²	

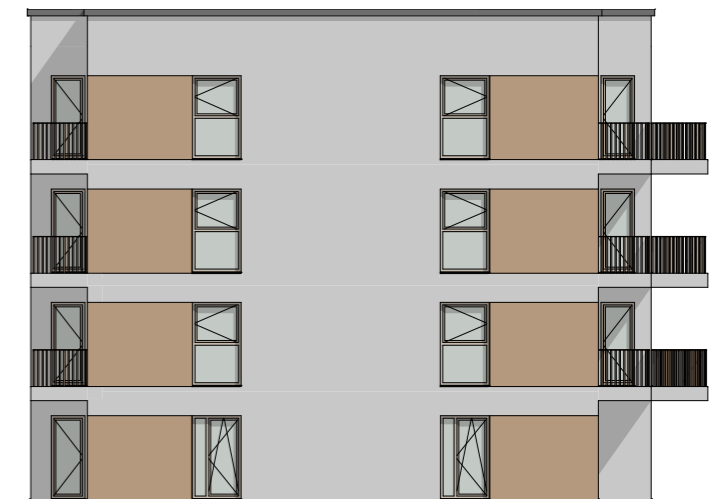
PSW ARCHITEKTURA

PSW Architektura sp. z o.o.
 Obornicka 160/301, 51-114 Wrocław
 tel. 607 319 515, email: pracownia@pswarchitektura.pl

obiekt :	Koncepcja architektoniczna dwunastu budynków - wielorodzinnych z garażami podziemnymi oraz wielorodzinnych z wbudowanymi usługami z garażami podziemnymi (A, B, C, D, E, F, G, H, I, J, K, L), wraz z niezbędną infrastrukturą i zagospodarowaniem terenu, realizowana w 9 etapach.		
architektura :	mgr inż. arch. Przemysław Woskowicz Upr. bud. do proj. b.o. w spec. architektonicznej nr 36/DSOKK/2012, DS-1519	2023-09-03	
nazwa rys. :	Rzut kondygnacji powtarzalnej bud. H		
skala rys. :	1:150, 1:1	rewizja :	261_budynek_K.pln; data:30.01.2024 numer rys. : 2



Elewacja wschodnia skala 1:200



Elewacja północna skala 1:200



Elewacja południowa skala 1:200

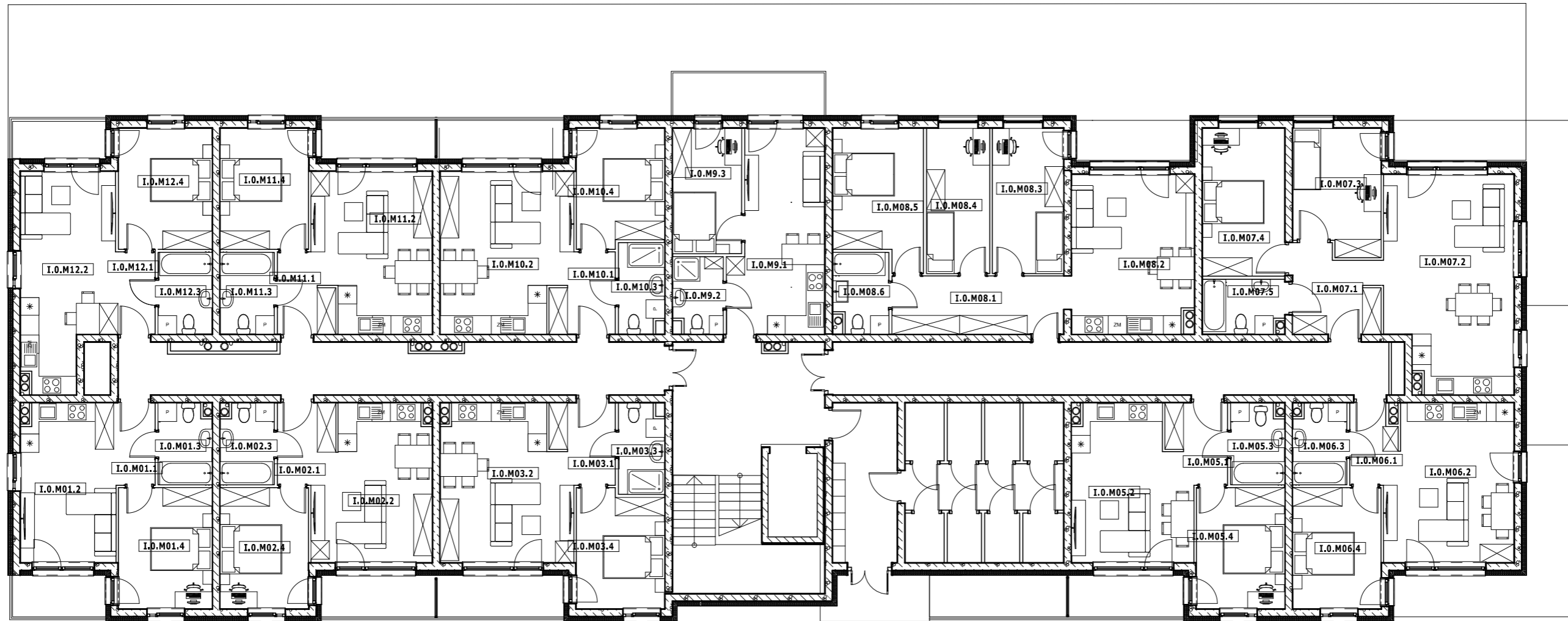


Elewacja zachodnia skala 1:200

PSW
ARCHITEKTURA

PSW Architektura sp. z o.o.
Obornicka 160/301, 51-114 Wrocław
tel. 607 319 515, email: pracownia@pswarchitektura.pl

obiekt :	Koncepcja architektoniczna dwunastu budynków - wielorodzinnych z garażami podziemnymi oraz wielorodzinnych z wbudowanymi usługami z garażami podziemnymi (A, B, C, D, E, F, G, H, I, J, K, L), wraz z niezbędną infrastrukturą i zagospodarowaniem terenu, realizowana w 9 etapach.		
architektura :	mgr inż. arch. Przemysław Woskowicz Upr. bud. do proj. b.o. w spec. architektonicznej nr 36/DSOKK/2012, DS-1519		2023-09-03
nazwa rys. :	Elewacje bud. H		
skala rys. :	1:200	rewizja :	261_budynek_K.pln; data:30.01.2024 numer rys. : 3



ZE-04 Strefy według kondygnacji parter

Kategoria strefy	nr	nazwa pomieszczenia	pow. użytkowa
M 01	I.O.M01.1	przedpokój	3,6
	I.O.M01.2	salon z aneksem kuchennym	15,6
	I.O.M01.3	łazienka	4,4
	I.O.M01.4	sypialnia	11,9
			35,6 m²
M 02	I.O.M02.1	przedpokój	4,4
	I.O.M02.2	salon z aneksem kuchennym	18,5
	I.O.M02.3	łazienka	4,4
	I.O.M02.4	sypialnia	11,3
			38,6 m²
M 03	I.O.M03.1	przedpokój	5,0
	I.O.M03.2	salon z aneksem kuchennym	20,6
	I.O.M03.3	łazienka	4,3
	I.O.M03.4	sypialnia	10,8
			40,6 m²
M 05	I.O.M05.1	przedpokój	4,6
	I.O.M05.2	salon z aneksem kuchennym	18,4
	I.O.M05.3	łazienka	4,4
	I.O.M05.4	salon z aneksem kuchennym	11,3
			38,7 m²
M 06	I.O.M06.1	przedpokój	4,0
	I.O.M06.2	salon z aneksem kuchennym	20,5

ZE-04 Strefy według kondygnacji parter

Kategoria strefy	nr	nazwa pomieszczenia	pow. użytkowa
	I.O.M06.3	łazienka	4,4
	I.O.M06.4	salon z aneksem kuchennym	11,3
		40,1 m²	
M 07	I.O.M07.1	przedpokój	7,6
	I.O.M07.2	salon z aneksem kuchennym	28,1
	I.O.M07.3	sypialnia	11,3
	I.O.M07.4	sypialnia	12,8
	I.O.M07.5	łazienka	4,7
		64,5 m²	
M 08	I.O.M08.1	przedpokój	10,5
	I.O.M08.2	salon z aneksem kuchennym	20,6
	I.O.M08.3	salon z aneksem kuchennym	10,9
	I.O.M08.4	sypialnia	9,7
	I.O.M08.5	sypialnia	12,4
	I.O.M08.6	łazienka	4,8
		68,9 m²	
M 09	I.O.M9.1	salon z aneksem kuchennym	18,8
	I.O.M9.2	łazienka	3,9
	I.O.M9.3	sypialnia	9,1
		31,9 m²	
M 10			

ZE-04 Strefy według kondygnacji parter

Kategoria strefy	nr	nazwa pomieszczenia	pow. użytkowa
	I.O.M10.1	przedpokój	5,0
	I.O.M10.2	salon z aneksem kuchennym	21,3
	I.O.M10.3	łazienka	4,3
	I.O.M10.4	sypialnia	10,8
		41,3 m²	
M 11	I.O.M11.1	przedpokój	4,4
	I.O.M11.2	salon z aneksem kuchennym	19,2
	I.O.M11.3	łazienka	4,6
	I.O.M11.4	sypialnia	11,3
		39,4 m²	
M 12	I.O.M12.1	przedpokój	3,4
	I.O.M12.2	salon z aneksem kuchennym	19,5
	I.O.M12.3	łazienka	4,6
	I.O.M12.4	sypialnia	12,0
		39,6 m²	
		479,3 m²	

ZE-04 Strefy według kondygnacji całość

Nazwa kondygnacji macierzystej	pow. użytkowa
Poziom 0	479,3
Poziom +1	520,9
Poziom +2	520,9
Poziom +3	520,9
Poziom +4	373,6
	2 415,5 m²

PSW
ARCHITEKTURA

PSW Architektura sp. z o.o.
Obornicka 160/301, 51-114 Wrocław
tel. 607 319 515, email: pracownia@pswarchitektura.pl

obiekt :	Koncepcja architektoniczna dwunastu budynków - wielorodzinnych z garażami podziemnymi oraz wielorodzinnych z wbudowanymi usługami z garażami podziemnymi (A, B, C, D, E, F, G, H, I, J, K, L), wraz z niezbędną infrastrukturą i zagospodarowaniem terenu, realizowana w 9 etapach.		
architektura :	mgr inż. arch. Przemysław Woskowicz Upr. bud. do proj. b.o. w spec. architektonicznej nr 36/DSOKK/2012, DS-1519		2023-09-03
nazwa rys. :	Rzut parteru bud. I		
skala rys. :	1:150, 1:1	rewizja :	261_budynek_L.pln; data:30.01.2024 numer rys. : 1



ZE-04 Strefy według kondygnacji kondygnacja powtarzalna

Kategoria strefy	nr	nazwa pomieszczenia	pow. użytkowa
M 13	I.1.M13.1	korytarz	3,6
	I.1.M13.2	salon z aneksem kuchennym	15,6
	I.1.M13.3	łazienka	4,4
	I.1.M13.4	sypialnia	11,9
			35,6 m²
M 14	I.1.M14.1	korytarz	4,4
	I.1.M14.2	salon z aneksem kuchennym	18,5
	I.1.M14.3	łazienka	4,4
	I.1.M14.4	sypialnia	11,3
			38,6 m²
M 15	I.1.M15.1	korytarz	5,1
	I.1.M15.2	salon z aneksem kuchennym	20,1
	I.1.M15.3	łazienka	4,3
	I.1.M15.4	sypialnia	11,3
			40,7 m²
M 16	I.1.M16.1	korytarz	4,4
	I.1.M16.2	salon z aneksem kuchennym	21,6
	I.1.M16.3	łazienka	4,5
	I.1.M16.4	sypialnia	11,1
			41,6 m²
M 17	I.1.M17.1	korytarz	4,7

ZE-04 Strefy według kondygnacji kondygnacja powtarzalna

Kategoria strefy	nr	nazwa pomieszczenia	pow. użytkowa
	I.1.M17.2	salon z aneksem kuchennym	18,3
	I.1.M17.3	łazienka	4,4
	I.1.M17.4	salon z aneksem kuchennym	11,3
			38,7 m²
M 18	I.1.M18.1	korytarz	3,1
	I.1.M18.2	salon z aneksem kuchennym	21,3
	I.1.M18.3	łazienka	4,4
	I.1.M18.4	salon z aneksem kuchennym	11,3
			40,1 m²
M 19	I.1.M19.1	przedpokój	7,6
	I.1.M19.2	salon z aneksem kuchennym	28,1
	I.1.M19.3	sypialnia	11,3
	I.1.M19.4	sypialnia	12,8
	I.1.M19.5	łazienka	4,7
			64,5 m²
M 20	I.1.M20.1	przedpokój	10,5
	I.1.M20.2	salon z aneksem kuchennym	20,6
	I.1.M20.3	salon z aneksem kuchennym	10,9
	I.1.M20.4	sypialnia	9,7
	I.1.M20.5	sypialnia	12,4
	I.1.M20.6	łazienka	4,8
			68,9 m²
M 21			

ZE-04 Strefy według kondygnacji kondygnacja powtarzalna

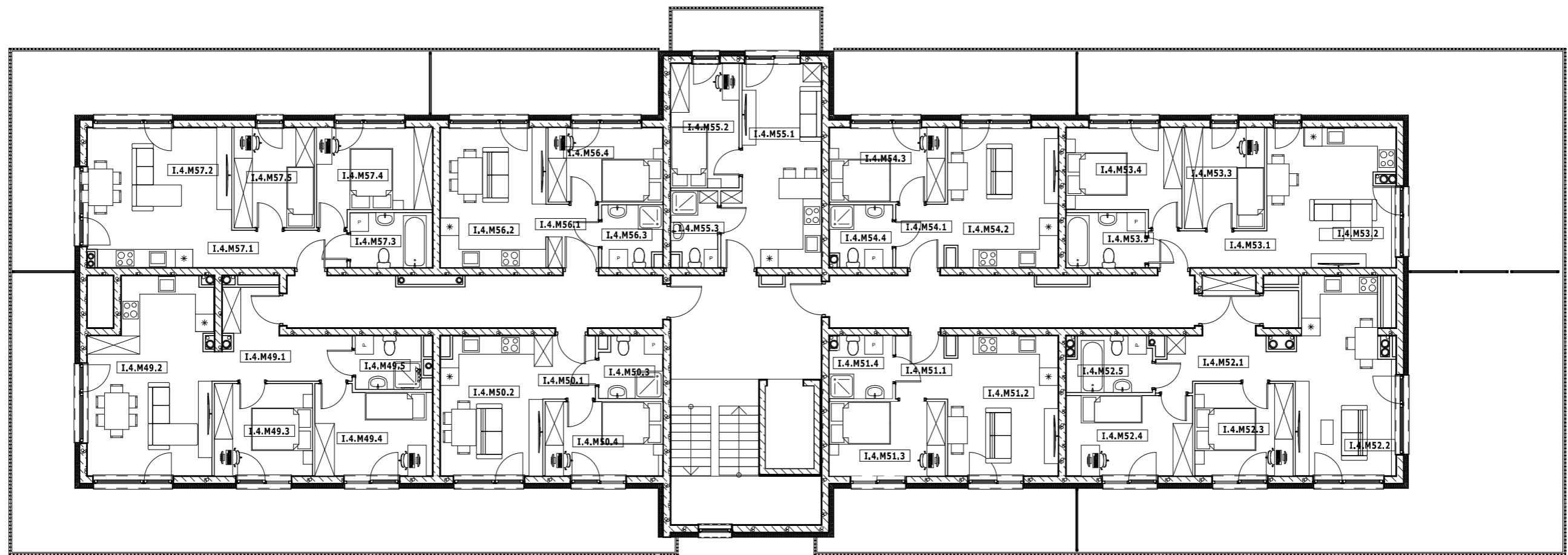
Kategoria strefy	nr	nazwa pomieszczenia	pow. użytkowa
	I.1.M21.1	salon z aneksem kuchennym	18,8
	I.1.M21.2	łazienka	3,9
	I.1.M21.3	sypialnia	9,1
			31,9 m²
M 22	I.1.M22.1	korytarz	4,5
	I.1.M22.2	salon z aneksem kuchennym	21,3
	I.1.M22.3	łazienka	4,9
	I.1.M22.4	sypialnia	10,7
			41,3 m²
M 23	I.1.M23.1	korytarz	4,4
	I.1.M23.2	salon z aneksem kuchennym	19,2
	I.1.M23.3	łazienka	4,6
	I.1.M23.4	sypialnia	11,3
			39,4 m²
M 24	I.1.M24.1	korytarz	3,4
	I.1.M24.2	salon z aneksem kuchennym	19,5
	I.1.M24.3	łazienka	4,6
	I.1.M24.4	sypialnia	11,9
			39,6 m²
			520,9 m²

ZE-04 Strefy według kondygnacji całość

Nazwa kondygnacji macierzystej	pow. użytkowa
Poziom 0	479,3
Poziom +1	520,9
Poziom +2	520,9
Poziom +3	520,9
Poziom +4	373,6
	2 415,5 m²

PSW ARCHITEKTURA
 PSW Architektura sp. z o.o.
 Obornicka 160/301, 51-114 Wrocław
 tel. 607 319 515, email: pracownia@pswarchitektura.pl

obiekt :	Koncepcja architektoniczna dwunastu budynków - wielorodzinnych z garażami podziemnymi oraz wielorodzinnych z wbudowanymi usługami z garażami podziemnymi (A, B, C, D, E, F, G, H, I, J, K, L), wraz z niezbędną infrastrukturą i zagospodarowaniem terenu, realizowana w 9 etapach.	
architektura :	mgr inż. arch. Przemysław Woskowicz Upr. bud. do proj. b.o. w spec. architektonicznej nr 36/DSOKK/2012, DS-1519	2023-09-03
nazwa rys. :	Rzut kondygnacji powtarzalnej bud. I	
skala rys. :	1:150, 1:1	rewizja : 261_budynek_L.pln; data:30.01.2024
	numer rys. :	2



ZE-04 Strefy według kondygnacji kondygnacja ostatnia

Kategoria strefy	nr	nazwa pomieszczenia	Obliczona powierzchnia
M 49	I.4.M49.1	przedpokój	9,4
	I.4.M49.2	salon z aneksem kuchennym	24,3
	I.4.M49.3	sypialnia	9,7
	I.4.M49.4	sypialnia	10,9
	I.4.M49.5	łazienka	3,9
		58,2 m²	
M 50	I.4.M50.1	przedpokój	3,6
	I.4.M50.2	salon z aneksem kuchennym	15,0
	I.4.M50.3	łazienka	4,1
	I.4.M50.4	sypialnia	9,4
		32,1 m²	
M 51	I.4.M51.1	przedpokój	3,4
	I.4.M51.2	salon z aneksem kuchennym	16,4
	I.4.M51.3	sypialnia	9,2
	I.4.M51.4	łazienka	4,1
		33,1 m²	
M 52	I.4.M52.1	przedpokój	9,8
	I.4.M52.2	salon z aneksem kuchennym	19,6
	I.4.M52.3	sypialnia	9,7
	I.4.M52.4	sypialnia	10,9
	I.4.M52.5	łazienka	4,9
		54,8 m²	

ZE-04 Strefy według kondygnacji kondygnacja ostatnia

Kategoria strefy	nr	nazwa pomieszczenia	Obliczona powierzchnia
M 53	I.4.M53.1	przedpokój	4,6
	I.4.M53.2	salon z aneksem kuchennym	19,1
	I.4.M53.3	sypialnia	8,6
	I.4.M53.4	sypialnia	10,8
	I.4.M53.5	łazienka	4,7
		47,9 m²	
M 54	I.4.M54.1	przedpokój	3,4
	I.4.M54.2	salon z aneksem kuchennym	16,4
	I.4.M54.3	sypialnia	9,2
	I.4.M54.4	łazienka	4,1
		33,1 m²	
M 55	I.4.M55.1	salon z aneksem kuchennym	19,1
	I.4.M55.2	sypialnia	9,1
	I.4.M55.3	łazienka	3,7
		31,9 m²	
M 56	I.4.M56.1	przedpokój	3,5
	I.4.M56.2	salon z aneksem kuchennym	15,8
	I.4.M56.3	łazienka	3,9
	I.4.M56.4	sypialnia	9,1
		32,3 m²	
M 57	I.4.M57.1	przedpokój	4,6

ZE-04 Strefy według kondygnacji kondygnacja ostatnia

Kategoria strefy	nr	nazwa pomieszczenia	Obliczona powierzchnia
	I.4.M57.2	salon z aneksem kuchennym	21,5
	I.4.M57.3	łazienka	4,8
	I.4.M57.4	sypialnia	10,8
	I.4.M57.5	sypialnia	8,6
		50,3 m²	
		373,6 m²	

ZE-04 Strefy według kondygnacji całość

Nazwa kondygnacji macierzystej	pow. użytkowa
Poziom 0	479,3
Poziom +1	520,9
Poziom +2	520,9
Poziom +3	520,9
Poziom +4	373,6
	2 415,5 m²

PSW
ARCHITEKTURA

PSW Architektura sp. z o.o.
Obornicka 160/301, 51-114 Wrocław
tel. 607 319 515, email: pracownia@pswarchitektura.pl

obiekt :	Koncepcja architektoniczna dwunastu budynków - wielorodzinnych z garażami podziemnymi oraz wielorodzinnych z wbudowanymi usługami z garażami podziemnymi (A, B, C, D, E, F, G, H, I, J, K, L), wraz z niezbędną infrastrukturą i zagospodarowaniem terenu, realizowana w 9 etapach.		
architektura :	mgr inż. arch. Przemysław Woskowicz Upr. bud. do proj. b.o. w spec. architektonicznej nr 36/DSOKK/2012, DS-1519		2023-09-03
nazwa rys. :	Rzut ostatniej kondygnacji bud. I		
skala rys. :	1:150, 1:1	rewizja :	261_budynek_L.pln; data:30.01.2024
		numer rys. :	3



Elewacja południowa skala 1:200



Elewacja zachodnia 1:200

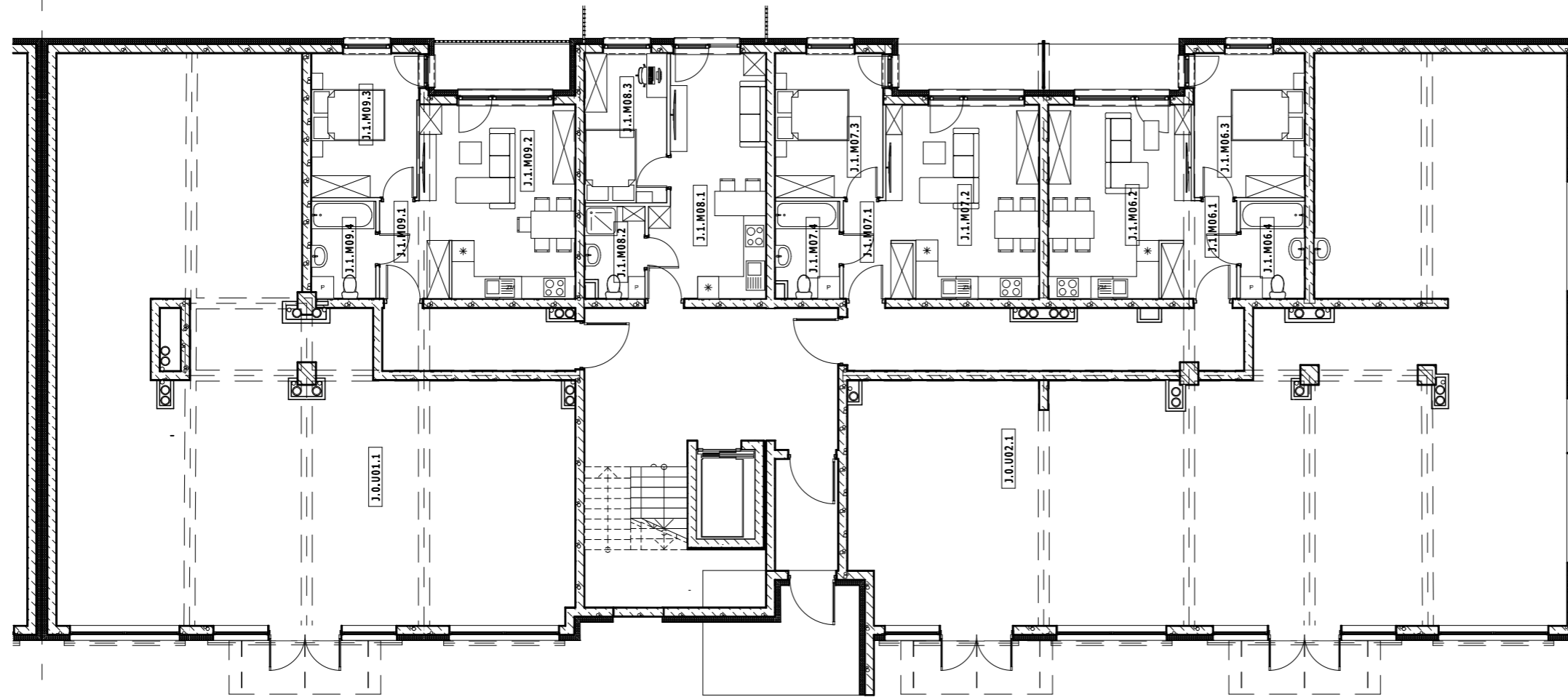


Elewacja wschodnia skala 1:200



Elewacja północna 1:200

		PSW Architektura sp. z o.o. Obornicka 160/301, 51-114 Wrocław tel. 607 319 515, email: pracownia@pswarchitektura.pl	
obiekt :	Koncepcja architektoniczna dwunastu budynków - wielorodzinnych z garażami podziemnymi oraz wielorodzinnych z wbudowanymi usługami z garażami podziemnymi (A, B, C, D, E, F, G, H, I, J, K, L), wraz z niezbędną infrastrukturą i zagospodarowaniem terenu, realizowana w 9 etapach.		
architektura :	mgr inż. arch. Przemysław Woskowicz Upr. bud. do proj. b.o. w spec. architektonicznej nr 36/DSOKK/2012, DS-1519	2023-09-03	
nazwa rys. :	Elewacje bud. I		
skala rys. :	1:200	rewizja :	261_budynek_L.pln; data:30.01.2024 numer rys. : 4



Zestawienie powierzchni			
Kategoria strefy	nr	nazwa pomieszczenia	pow. użytkowa
M 06			
	J.1.M06.1	przedpokój	4,8
	J.1.M06.2	salon z aneksem kuchennym	18,9
	J.1.M06.3	sypialnia	11,8
	J.1.M06.4	łazienka	4,6
			40,1 m ²
M 07			
	J.1.M07.1	przedpokój	4,4
	J.1.M07.2	salon z aneksem kuchennym	20,6
	J.1.M07.3	sypialnia	11,5
	J.1.M07.4	łazienka	4,5
			40,9 m ²
M 08			
	J.1.M08.1	salon z aneksem kuchennym	18,8
	J.1.M08.2	łazienka	3,9
	J.1.M08.3	sypialnia	9,1
			31,9 m ²
M 09			
	J.1.M09.1	przedpokój	4,4
	J.1.M09.2	salon z aneksem kuchennym	20,7
	J.1.M09.3	sypialnia	11,3
	J.1.M09.4	łazienka	4,6
			41,1 m ²
U			
	J.0.U01.1	Lokal usługowy	153,1
	J.0.U02.1	Lokal usługowy	191,1
			344,2 m ²
			498,3 m²

ZE-04 Strefy według kondygnacji całość	
Kondygnacja	Powierzchnia
Poziom 0	498,3
Poziom +1	444,4
2. Kondygnacja	444,4
3. Kondygnacja	444,4
4. Kondygnacja	444,4
	2 275,9 m²

	PSW Architektura sp. z o.o. Obornicka 160/301, 51-114 Wrocław tel. 607 319 515, email: pracownia@pswarchitektura.pl		
	Koncepcja architektoniczna dwunastu budynków - wielorodzinnych z garażami podziemnymi oraz wielorodzinnych z wbudowanymi usługami z garażami podziemnymi (A, B, C, D, E, F, G, H, I, J, K, L), wraz z niezbędną infrastrukturą i zagospodarowaniem terenu, realizowana w 9 etapach.		
obiekt :	mgr inż. arch. Przemysław Woskowicz Upr. bud. do proj. b.o. w spec. architektonicznej nr 36/DSOKK/2012, DS-1519		2024-04-30
nazwa rys. :	Rzut parteru bud. J		
skala rys. :	1:100	rewizja :	261_budynek_JL_pln; data:04.05.2024 numer rys. : 1



ZE-04 Strefy według kondygnacji piętro 1

Kategoria strefy	nr	nazwa pomieszczenia	pow. użytkowa
M 11	J.1.M11.1	przedpokój	4,4
	J.1.M11.2	salon z aneksem kuchennym	19,9
	J.1.M11.3	sypialnia	11,5
	J.1.M11.4	łazienka	4,4
			40,3 m²
M 12	J.1.M12.1	przedpokój	3,8
	J.1.M12.2	salon z aneksem kuchennym	17,9
	J.1.M12.3	sypialnia	11,5
	J.1.M12.4	łazienka	4,4
			37,7 m²
M 13	J.1.M13.1	przedpokój	4,2
	J.1.M13.2	salon z aneksem kuchennym	23,3
	J.1.M13.3	sypialnia	11,3
	J.1.M13.4	łazienka	4,6
			43,4 m²
M 14	J.1.M14.1	przedpokój	4,4
	J.1.M14.2	salon z aneksem kuchennym	20,7
	J.1.M14.3	sypialnia	11,3
	J.1.M14.4	łazienka	4,6
			41,1 m²
M 15	J.1.M15.1	salon z aneksem kuchennym	18,8
	J.1.M15.2	łazienka	3,9
	J.1.M15.3	sypialnia	9,1
			31,9 m²
M 16	J.1.M16.1	przedpokój	4,4
	J.1.M16.2	salon z aneksem kuchennym	20,6
	J.1.M16.3	sypialnia	11,5
	J.1.M16.4	łazienka	4,5
			40,9 m²
M 17	J.1.M17.1	przedpokój	4,8
	J.1.M17.2	salon z aneksem kuchennym	18,9
	J.1.M17.3	sypialnia	11,8
	J.1.M17.4	łazienka	4,6
			40,1 m²
M 18	E.1.M18.5	łazienka	4,6
	J.1.M18.1	przedpokój	4,7
	J.1.M18.2	sypialnia	8,0
	J.1.M18.3	salon z aneksem kuchennym	16,3
	J.1.M18.4	sypialnia	11,5
			45,2 m²
M 19	J.1.M19.2	łazienka	5,2
	J.1.M19.2	przedpokój	8,3
	J.1.M19.2	salon z aneksem kuchennym	19,3
	J.1.M19.2	sypialnia	11,5
	J.1.M19.2	sypialnia	14,5
			58,7 m²
M 20	J.1.M20.2	łazienka	4,5
	J.1.M20.2	przedpokój	9,9
	J.1.M20.2	salon z aneksem kuchennym	18,7
	J.1.M20.2	sypialnia	9,2
	J.1.M20.2	sypialnia	9,4
			13,4
			65,1 m²
			444,4 m²

ZE-04 Strefy według kondygnacji całość

Kondygnacja	Powierzchnia
Poziom 0	498,3
Poziom +1	444,4
2. Kondygnacja	444,4
3. Kondygnacja	444,4
4. Kondygnacja	444,4
	2 275,9 m²

PSW
ARCHITEKTURA

PSW Architektura sp. z o.o.
Obornicka 160/301, 51-114 Wrocław
tel. 607 319 515, email: pracownia@pswarchitektura.pl

opis : Koncepcja architektoniczna dwunastu budynków - wielorodzinnych z garażami podziemnymi oraz wielorodzinnych z wbudowanymi usługami z garażami podziemnymi (A, B, C, D, E, F, G, H, I, J, K, L), wraz z niezbędną infrastrukturą i zagospodarowaniem terenu, realizowana w 9 etapach.

architektura : mgr inż. arch. Przemysław Woskowicz Upr. bud. do proj. b.o. w spec. architektonicznej nr 36/DSOKK/2012, DS-1519 2024-04-30

nazwa rys. : Rzut kondygnacji powtarzalnej bud. J

skala rys. : 1:100 | rewizja : 261_budynek_JL_.pln; data:04.05.2024 | numer rys. : 2



elewacja południowa skala 1:200



elewacja zachodnia skala 1:200

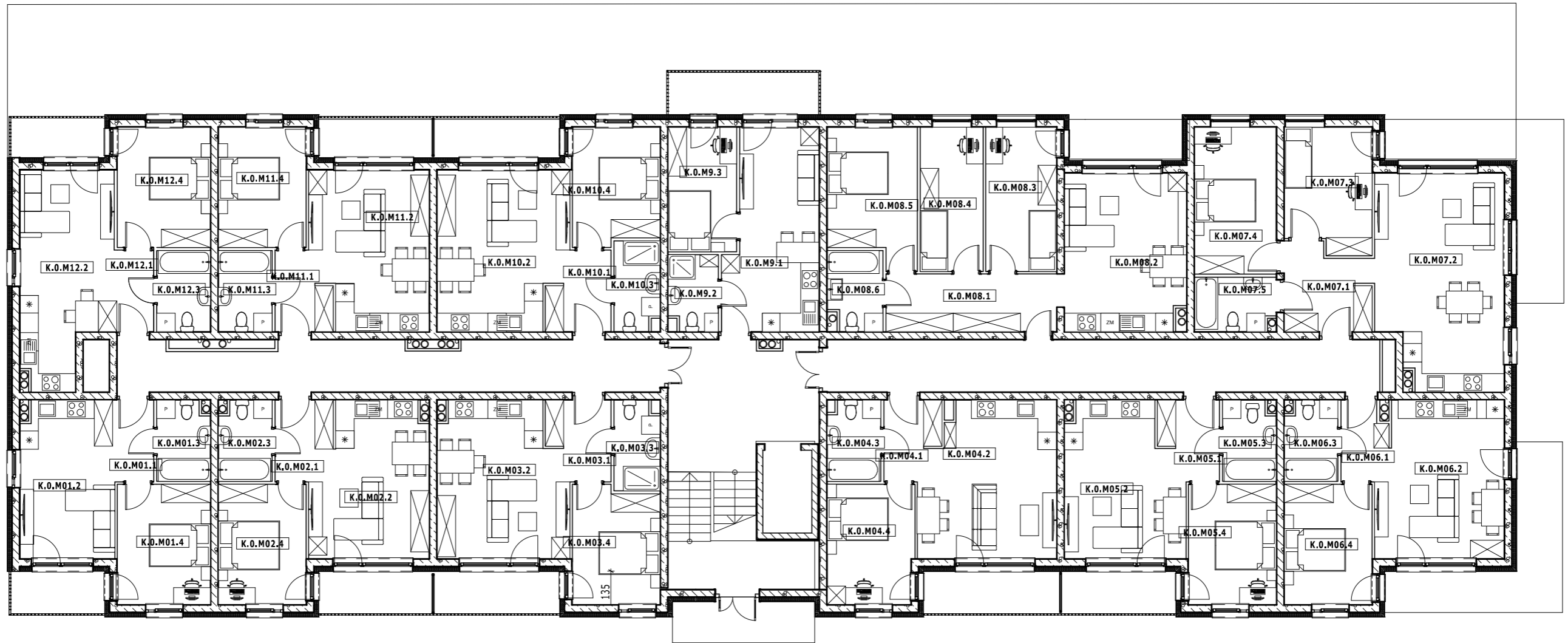


elewacja wschodnia skala 1:200

PSW
ARCHITEKTURA

PSW Architektura sp. z o.o.
Obornicka 160/301, 51-114 Wrocław
tel. 607 319 515, email: pracownia@pswarchitektura.pl

obiekt :	Koncepcja architektoniczna dwunastu budynków - wielorodzinnych z garażami podziemnymi oraz wielorodzinnych z wbudowanymi usługami z garażami podziemnymi (A, B, C, D, E, F, G, H, I, J, K, L), wraz z niezbędną infrastrukturą i zagospodarowaniem terenu, realizowana w 9 etapach.		
architektura :	mgr inż. arch. Przemysław Woskowicz Upr. bud. do proj. b.o. w spec. architektonicznej nr 36/DSOKK/2012, DS-1519		2024-04-30
nazwa rys. :	Elewacje bud. J		
skala rys. :	1:100	rewizja :	261_budynek_JL_pln; data:04.05.2024 numer rys. : 4



ZE-04 Strefy według kondygnacji parter

Kategoria strefy	nr	nazwa pomieszczenia	pow. użytkowa
M 01	K.O.M01.1	przedpokój	3,6
	K.O.M01.2	salon z aneksem kuchennym	15,6
	K.O.M01.3	łazienka	4,4
	K.O.M01.4	sypialnia	11,9
			35,6 m²
M 02	K.O.M02.1	przedpokój	4,4
	K.O.M02.2	salon z aneksem kuchennym	18,5
	K.O.M02.3	łazienka	4,4
	K.O.M02.4	sypialnia	11,3
		38,6 m²	
M 03	K.O.M03.1	przedpokój	5,0
	K.O.M03.2	salon z aneksem kuchennym	20,6
	K.O.M03.3	łazienka	4,3
	K.O.M03.4	sypialnia	10,8
		40,6 m²	
M 04	K.O.M04.1	przedpokój	4,4
	K.O.M04.2	salon z aneksem kuchennym	21,6
	K.O.M04.3	łazienka	4,5
	K.O.M04.4	sypialnia	11,1
			41,6 m²
	M 05	K.O.M05.1	przedpokój

ZE-04 Strefy według kondygnacji parter

Kategoria strefy	nr	nazwa pomieszczenia	pow. użytkowa
M 06	K.O.M05.2	salon z aneksem kuchennym	18,4
	K.O.M05.3	łazienka	4,4
	K.O.M05.4	salon z aneksem kuchennym	11,3
		38,7 m²	
M 06	K.O.M06.1	przedpokój	4,0
	K.O.M06.2	salon z aneksem kuchennym	20,5
	K.O.M06.3	łazienka	4,4
	K.O.M06.4	salon z aneksem kuchennym	11,3
		40,1 m²	
M 07	K.O.M07.1	przedpokój	7,6
	K.O.M07.2	salon z aneksem kuchennym	28,1
	K.O.M07.3	sypialnia	11,3
	K.O.M07.4	sypialnia	12,8
	K.O.M07.5	łazienka	4,7
		64,5 m²	
M 08	K.O.M08.1	przedpokój	10,5
	K.O.M08.2	salon z aneksem kuchennym	20,6
	K.O.M08.3	salon z aneksem kuchennym	10,9
	K.O.M08.4	sypialnia	9,7
	K.O.M08.5	sypialnia	12,4
	K.O.M08.6	łazienka	4,8
		68,9 m²	
M 09	K.O.M09.1	salon z aneksem kuchennym	18,8

ZE-04 Strefy według kondygnacji parter

Kategoria strefy	nr	nazwa pomieszczenia	pow. użytkowa
M 10	K.O.M09.2	łazienka	3,9
	K.O.M09.3	sypialnia	9,1
			31,9 m²
M 10	K.O.M10.1	przedpokój	5,0
	K.O.M10.2	salon z aneksem kuchennym	21,3
	K.O.M10.3	łazienka	4,3
	K.O.M10.4	sypialnia	10,8
		41,3 m²	
M 11	K.O.M11.1	przedpokój	4,4
	K.O.M11.2	salon z aneksem kuchennym	19,2
	K.O.M11.3	łazienka	4,6
	K.O.M11.4	sypialnia	11,3
		39,4 m²	
M 12	K.O.M12.1	przedpokój	3,4
	K.O.M12.2	salon z aneksem kuchennym	19,5
	K.O.M12.3	łazienka	4,6
	K.O.M12.4	sypialnia	12,0
		39,6 m²	
		520,8 m²	

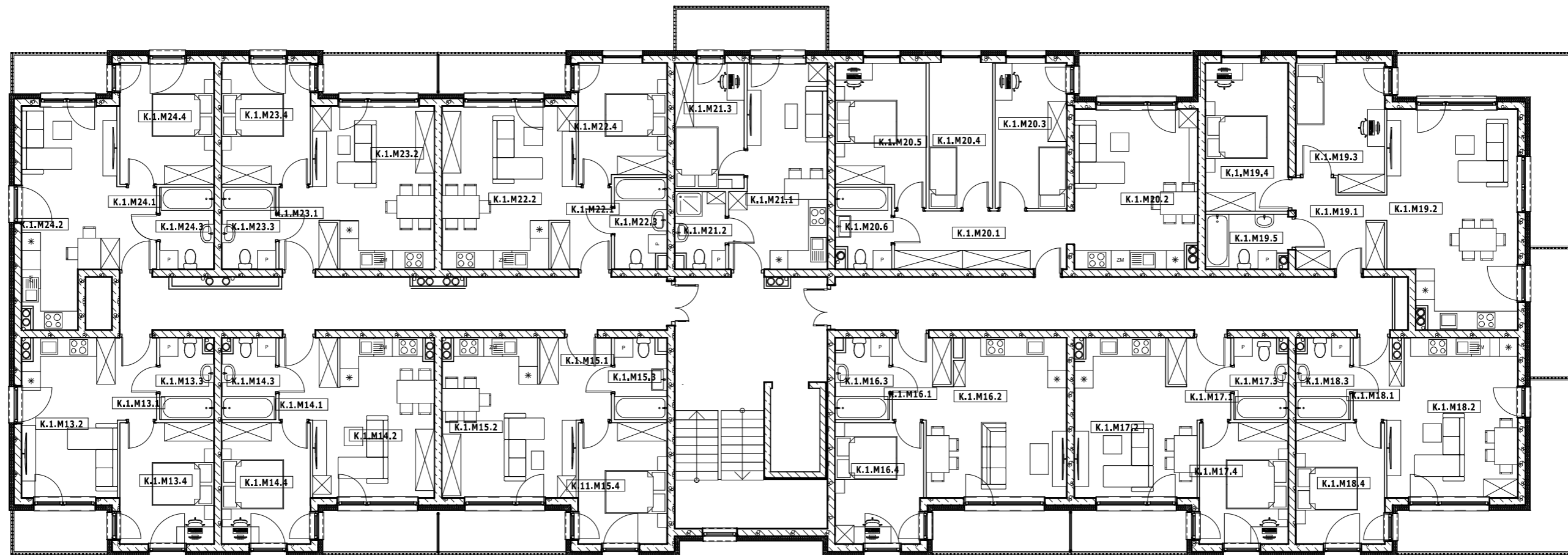
ZE-04 Strefy według kondygnacji całość

Nazwa kondygnacji macierzystej	pow. użytkowa
Poziom 0	520,8
Poziom +1	520,9
Poziom +2	520,9
Poziom +3	520,9
Poziom +4	373,6
	2 457,0 m²

PSW
ARCHITEKTURA

PSW Architektura sp. z o.o.
Obornicka 160/301, 51-114 Wrocław
tel. 607 319 515, email: pracownia@pswarchitektura.pl

obiekt :	Koncepcja architektoniczna dwunastu budynków - wielorodzinnych z garażami podziemnymi oraz wielorodzinnych z wbudowanymi usługami z garażami podziemnymi (A, B, C, D, E, F, G, H, I, J, K, L), wraz z niezbędną infrastrukturą i zagospodarowaniem terenu, realizowana w 9 etapach.		
architektura :	mgr inż. arch. Przemysław Woskiewicz Upr. bud. do proj. b.o. w spec. architektonicznej nr 36/DSOKK/2012, DS-1519		2023-09-03
nazwa rys. :	Rzut parteru bud. K		
skala rys. :	1:150, 1:1	rewizja :	261_budynek_M.pln; data:30.01.2024 numer rys. : 1



ZE-04 Strefy według kondygnacji kondygnacja powtarzalna

Kategoria strefy	nr	nazwa pomieszczenia	pow. użytkowa
M 13	K.1.M13.1	korytarz	3,6
	K.1.M13.2	salon z aneksem kuchennym	15,6
	K.1.M13.3	łazienka	4,4
	K.1.M13.4	sypialnia	11,9
			35,6 m²
M 14	K.1.M14.1	korytarz	4,4
	K.1.M14.2	salon z aneksem kuchennym	18,5
	K.1.M14.3	łazienka	4,4
	K.1.M14.4	sypialnia	11,3
			38,6 m²
M 15	K.1.M15.1	korytarz	5,1
	K.1.M15.2	salon z aneksem kuchennym	20,1
	K.1.M15.3	łazienka	4,3
	K.1.M15.4	sypialnia	11,3
			40,7 m²
M 16	K.1.M16.1	korytarz	4,4
	K.1.M16.2	salon z aneksem kuchennym	21,6
	K.1.M16.3	łazienka	4,5
	K.1.M16.4	sypialnia	11,1
			41,6 m²
M 17	K.1.M17.1	korytarz	4,7

ZE-04 Strefy według kondygnacji kondygnacja powtarzalna

Kategoria strefy	nr	nazwa pomieszczenia	pow. użytkowa
	K.1.M17.2	salon z aneksem kuchennym	18,3
	K.1.M17.3	łazienka	4,4
	K.1.M17.4	salon z aneksem kuchennym	11,3
			38,7 m²
M 18	K.1.M18.1	korytarz	3,1
	K.1.M18.2	salon z aneksem kuchennym	21,3
	K.1.M18.3	łazienka	4,4
	K.1.M18.4	salon z aneksem kuchennym	11,3
			40,1 m²
M 19	K.1.M19.1	przedpokój	7,6
	K.1.M19.2	salon z aneksem kuchennym	28,1
	K.1.M19.3	sypialnia	11,3
	K.1.M19.4	sypialnia	12,8
	K.1.M19.5	łazienka	4,7
			64,5 m²
M 20	K.1.M20.1	przedpokój	10,5
	K.1.M20.2	salon z aneksem kuchennym	20,6
	K.1.M20.3	salon z aneksem kuchennym	10,9
	K.1.M20.4	sypialnia	9,7
	K.1.M20.5	sypialnia	12,4
	K.1.M20.6	łazienka	4,8
			68,9 m²
M 21			

ZE-04 Strefy według kondygnacji kondygnacja powtarzalna

Kategoria strefy	nr	nazwa pomieszczenia	pow. użytkowa
	K.1.M21.1	salon z aneksem kuchennym	18,8
	K.1.M21.2	łazienka	3,9
	K.1.M21.3	sypialnia	9,1
			31,9 m²
M 22	K.1.M22.1	korytarz	4,5
	K.1.M22.2	salon z aneksem kuchennym	21,3
	K.1.M22.3	łazienka	4,9
	K.1.M22.4	sypialnia	10,7
			41,3 m²
M 23	K.1.M23.1	korytarz	4,4
	K.1.M23.2	salon z aneksem kuchennym	19,2
	K.1.M23.3	łazienka	4,6
	K.1.M23.4	sypialnia	11,3
			39,4 m²
M 24	K.1.M24.1	korytarz	3,4
	K.1.M24.2	salon z aneksem kuchennym	19,5
	K.1.M24.3	łazienka	4,6
	K.1.M24.4	sypialnia	11,9
			39,6 m²
			520,9 m²

ZE-04 Strefy według kondygnacji całość

Nazwa kondygnacji macierzystej	pow. użytkowa
Poziom 0	520,8
Poziom +1	520,9
Poziom +2	520,9
Poziom +3	520,9
Poziom +4	373,6
	2 457,0 m²

PSW ARCHITEKTURA

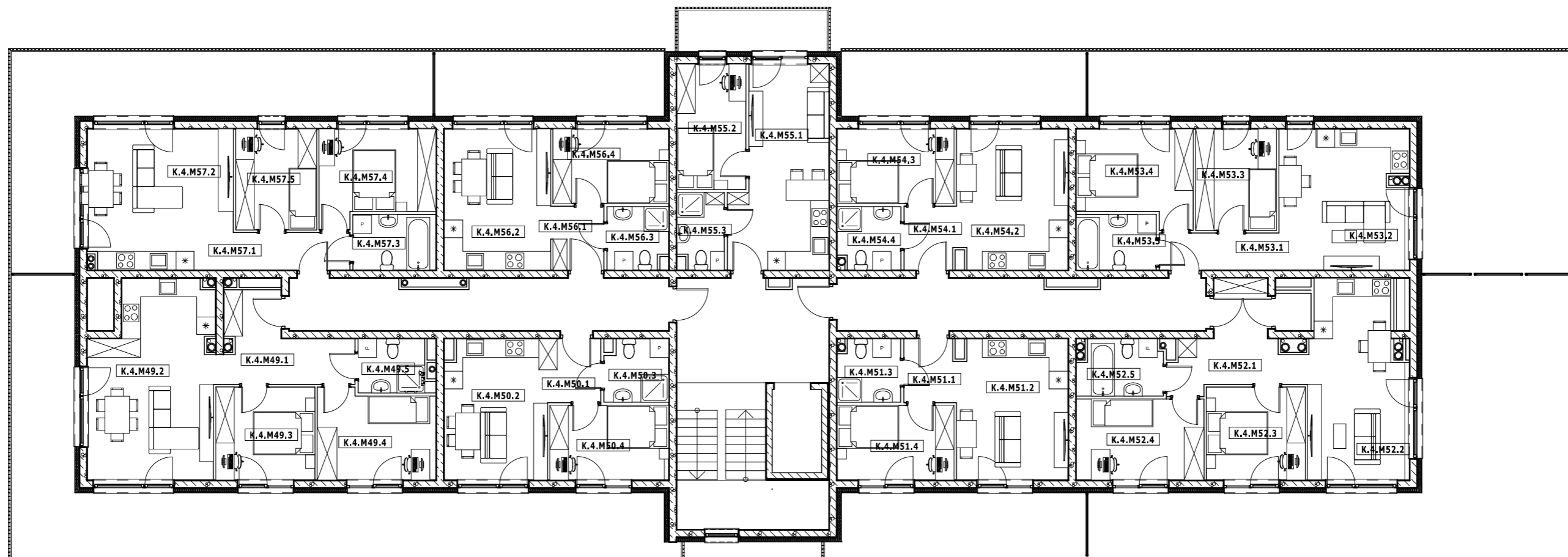
PSW Architektura sp. z o.o.
 Obornicka 160/301, 51-114 Wrocław
 tel. 607 319 515, email: pracownia@pswarchitektura.pl

obiekt : **Koncepcja architektoniczna dwunastu budynków - wielorodzinnych z garażami podziemnymi oraz wielorodzinnych z wbudowanymi usługami z garażami podziemnymi (A, B, C, D, E, F, G, H, I, J, K, L), wraz z niezbędną infrastrukturą i zagospodarowaniem terenu, realizowana w 9 etapach.**

architektura : mgr inż. arch. Przemysław Woskowicz Upr. bud. do proj. b.o. w spec. architektonicznej nr 36/DSOKK/2012, DS-1519 2023-09-03

nazwa rys. : **Rzut kondygnacji powtarzalnej bud. K**

skala rys. : 1:150, 1:1 | rewizja : 261_budynek_M.pln; data:30.01.2024 | numer rys. : **2**



ZE-04 Strefy według kondygnacji kondygnacja ostatnia

Kategoria strefy	nr	nazwa pomieszczenia	Obliczona powierzchnia
M 49	K.4.M49.1	przedpokój	9,4
	K.4.M49.2	salon z aneksem kuchennym	24,3
	K.4.M49.3	sypialnia	9,7
	K.4.M49.4	sypialnia	10,9
	K.4.M49.5	łazienka	3,9
			58,2 m²
M 50	K.4.M50.1	przedpokój	3,6
	K.4.M50.2	salon z aneksem kuchennym	15,0
	K.4.M50.3	łazienka	4,1
	K.4.M50.4	sypialnia	9,4
			32,1 m²
M 51	K.4.M51.1	przedpokój	3,4
	K.4.M51.2	salon z aneksem kuchennym	16,4
	K.4.M51.3	łazienka	4,1
	K.4.M51.4	sypialnia	9,2
			33,1 m²
M 52	K.4.M52.1	przedpokój	9,8
	K.4.M52.2	salon z aneksem kuchennym	19,6
	K.4.M52.3	sypialnia	9,7
	K.4.M52.4	sypialnia	10,9
	K.4.M52.5	łazienka	4,9
			54,8 m²

ZE-04 Strefy według kondygnacji kondygnacja ostatnia

Kategoria strefy	nr	nazwa pomieszczenia	Obliczona powierzchnia
M 53	K.4.M53.1	przedpokój	4,6
	K.4.M53.2	salon z aneksem kuchennym	19,1
	K.4.M53.3	sypialnia	8,6
	K.4.M53.4	sypialnia	10,8
	K.4.M53.5	łazienka	4,7
			47,9 m²
M 54	K.4.M54.1	przedpokój	3,4
	K.4.M54.2	salon z aneksem kuchennym	16,4
	K.4.M54.3	sypialnia	9,2
	K.4.M54.4	łazienka	4,1
			33,1 m²
M 55	K.4.M55.1	salon z aneksem kuchennym	19,1
	K.4.M55.2	sypialnia	9,1
	K.4.M55.3	łazienka	3,7
			31,9 m²
M 56	K.4.M56.1	przedpokój	3,5
	K.4.M56.2	salon z aneksem kuchennym	15,8
	K.4.M56.3	łazienka	3,9
	K.4.M56.4	sypialnia	9,1
			32,3 m²
M 57	K.4.M57.1	przedpokój	4,6

ZE-04 Strefy według kondygnacji kondygnacja ostatnia

Kategoria strefy	nr	nazwa pomieszczenia	Obliczona powierzchnia
	K.4.M57.2	salon z aneksem kuchennym	21,5
	K.4.M57.3	łazienka	4,8
	K.4.M57.4	sypialnia	10,8
	K.4.M57.5	sypialnia	8,6
			50,3 m²
			373,6 m²

ZE-04 Strefy według kondygnacji całość

Nazwa kondygnacji macierzystej	pow. użytkowa
Poziom 0	520,8
Poziom +1	520,9
Poziom +2	520,9
Poziom +3	520,9
Poziom +4	373,6
	2 457,0 m²

PSW
ARCHITEKTURA

PSW Architektura sp. z o.o.
Obornicka 160/301, 51-114 Wrocław
tel. 607 319 515, email: pracownia@pswarchitektura.pl

obiekt :	Koncepcja architektoniczna dwunastu budynków - wielorodzinnych z garażami podziemnymi oraz wielorodzinnych z wbudowanymi usługami z garażami podziemnymi (A, B, C, D, E, F, G, H, I, J, K, L), wraz z niezbędną infrastrukturą i zagospodarowaniem terenu, realizowana w 9 etapach.	
architektura :	mgr inż. arch. Przemysław Woskowicz Upr. bud. do proj. b.o. w spec. architektonicznej nr 36/DSOKK/2012, DS-1519	2023-09-03
nazwa rys. :	Rzut ostatniej kondygnacji bud. K	
skala rys. :	1:150, 1:1 rewizja :	261_budynek_M.pln; data:30.01.2024 numer rys. : 3



Elewacja południowa skala 1:200



Elewacja zachodnia 1:200

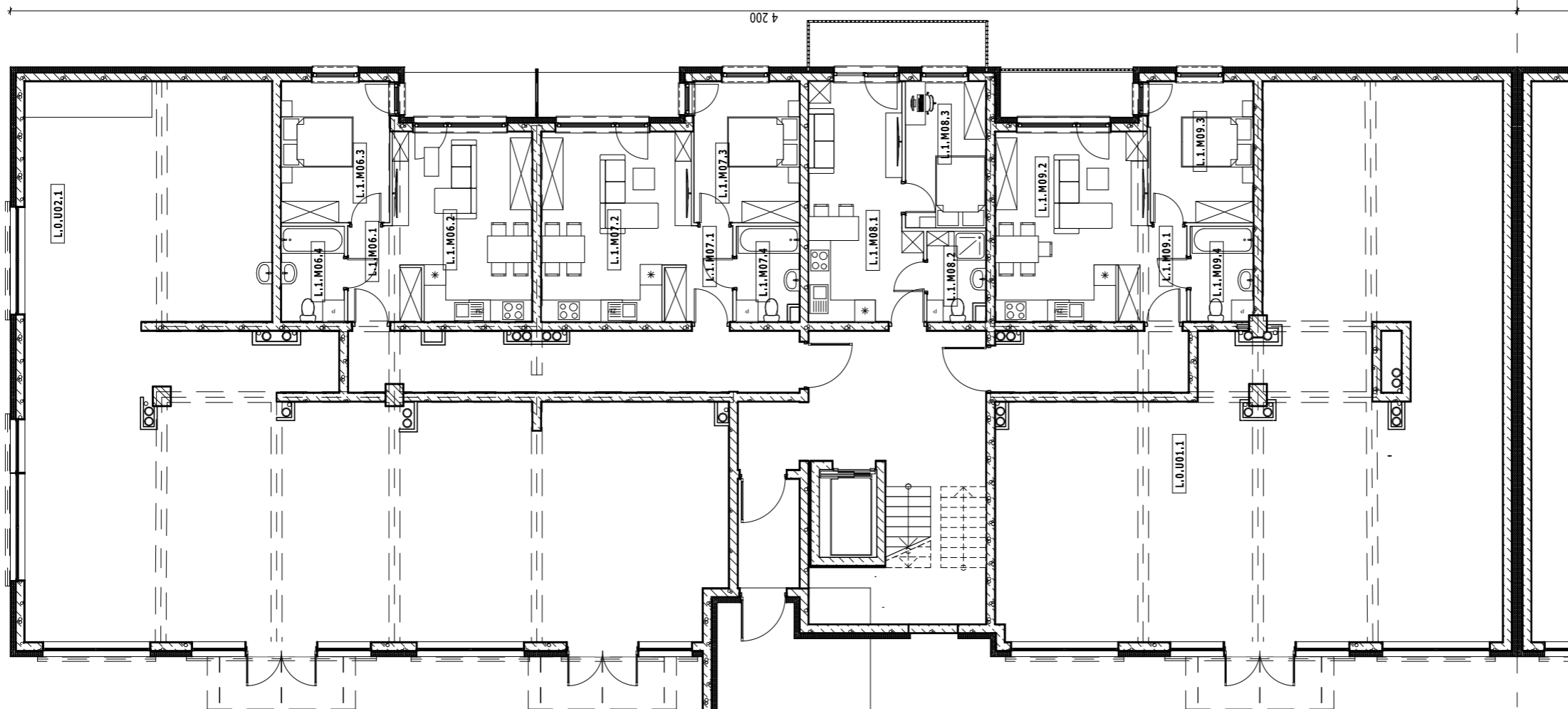


Elewacja wschodnia skala 1:200



Elewacja północna 1:200

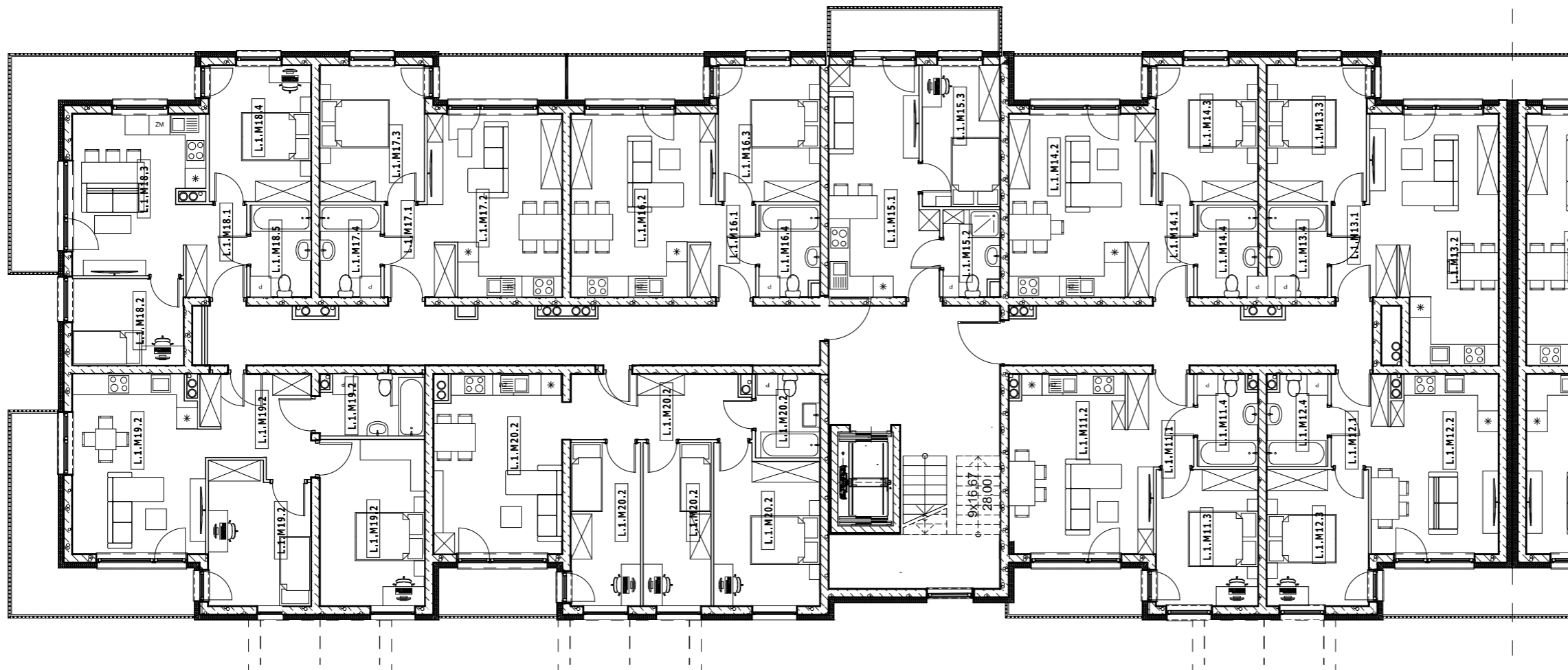
		PSW Architektura sp. z o.o. Obornicka 160/301, 51-114 Wrocław tel. 607 319 515, email: pracownia@pswarchitektura.pl	
obiekt :		Koncepcja architektoniczna dwunastu budynków - wielorodzinnych z garażami podziemnymi oraz wielorodzinnych z wbudowanymi usługami z garażami podziemnymi (A, B, C, D, E, F, G, H, I, J, K, L), wraz z niezbędną infrastrukturą i zagospodarowaniem terenu, realizowana w 9 etapach.	
architektura :		mgr inż. arch. Przemysław Woskowicz Upr. bud. do proj. b.o. w spec. architektonicznej nr 36/DSOKK/2012, DS-1519	2023-09-03
nazwa rys. :		Elewacje bud. K	
skala rys. :	1:200	rewizja :	261_budynek_M.pln; data:30.01.2024 numer rys. : 4



ZE-04 Strefy według kondygnacji całość	
Kondygnacja	Powierzchnia
Poziom 0	498,3
Poziom +1	444,4
2. Kondygnacja	444,4
3. Kondygnacja	444,4
4. Kondygnacja	444,4
	2 275,9 m²

ZE-04 Strefy według kondygnacji poziom 0 J kopiuje 1			
Kategoria strefy	nr	nazwa pomieszczenia	pow. użytkowa
M 06	L.1.M06.1	przedpokój	4,8
	L.1.M06.2	salon z aneksem kuchennym	18,9
	L.1.M06.3	sypialnia	11,8
	L.1.M06.4	łazienka	4,6
			40,1 m²
M 07	L.1.M07.1	przedpokój	4,4
	L.1.M07.2	salon z aneksem kuchennym	20,6
	L.1.M07.3	sypialnia	11,5
	L.1.M07.4	łazienka	4,5
			40,9 m²
M 08	L.1.M08.1	salon z aneksem kuchennym	18,8
	L.1.M08.2	łazienka	3,9
	L.1.M08.3	sypialnia	9,1
			31,9 m²
M 09	L.1.M09.1	przedpokój	4,4
	L.1.M09.2	salon z aneksem kuchennym	20,7
	L.1.M09.3	sypialnia	11,3
	L.1.M09.4	łazienka	4,6
			41,1 m²
U	L.0.U01.1	Lokal usługowy	152,9
	L.0.U02.1	Lokal usługowy	191,9
			344,7 m²
			498,8 m²

	PSW Architektura sp. z o.o. Obornicka 160/301, 51-114 Wrocław tel. 607 319 515, email: pracownia@pswarchitektura.pl		
	Koncepcja architektoniczna dwunastu budynków - wielorodzinnych z garażami podziemnymi oraz wielorodzinnych z wbudowanymi usługami z garażami podziemnymi (A, B, C, D, E, F, G, H, I, J, K, L), wraz z niezbędną infrastrukturą i zagospodarowaniem terenu, realizowana w 9 etapach.		
obiekt :	mgr inż. arch. Przemysław Woskowicz Upr. bud. do proj. b.o. w spec. architektonicznej nr 36/DSOKK/2012, DS-1519		2024-04-30
nazwa rys. :	Rzut parteru bud. L		
skala rys. :	1:100	rewizja :	261_budynek_JL_pln; data:04.05.2024 numer rys. : 1



ZE-04 Strefy według kondygnacji piętro 1 J kopij 1

Kategoria strefy	nr	nazwa pomieszczenia	pow. użytkowa
M 11	L.1.M11.1	przedpokój	4,4
	L.1.M11.2	salon z aneksem kuchennym	19,9
	L.1.M11.3	sypialnia	11,5
	L.1.M11.4	łazienka	4,4
			40,3 m²
M 12	L.1.M12.1	przedpokój	3,8
	L.1.M12.2	salon z aneksem kuchennym	17,9
	L.1.M12.3	sypialnia	11,5
	L.1.M12.4	łazienka	4,4
			37,7 m²
M 13	L.1.M13.1	przedpokój	4,2
	L.1.M13.2	salon z aneksem kuchennym	23,3
	L.1.M13.3	sypialnia	11,3
	L.1.M13.4	łazienka	4,6
			43,4 m²
M 14	L.1.M14.1	przedpokój	4,4
	L.1.M14.2	salon z aneksem kuchennym	20,7
	L.1.M14.3	sypialnia	11,3
	L.1.M14.4	łazienka	4,6
			41,1 m²
M 15	L.1.M15.1	salon z aneksem kuchennym	18,8
	L.1.M15.2	łazienka	3,9
	L.1.M15.3	sypialnia	9,1
			31,9 m²
M 16	L.1.M16.1	przedpokój	4,4
	L.1.M16.2	salon z aneksem kuchennym	20,6
	L.1.M16.3	sypialnia	11,5
	L.1.M16.4	łazienka	4,5
			40,9 m²
M 17	L.1.M17.1	przedpokój	4,8
	L.1.M17.2	salon z aneksem kuchennym	18,9
	L.1.M17.3	sypialnia	11,8
	L.1.M17.4	łazienka	4,6
			40,1 m²
M 18	L.1.M18.1	przedpokój	4,7
	L.1.M18.2	sypialnia	8,0
	L.1.M18.3	salon z aneksem kuchennym	16,3
	L.1.M18.4	sypialnia	11,5
	L.1.M18.5	łazienka	4,6
			45,2 m²
M 19	L.1.M19.2	łazienka	5,2
	L.1.M19.2	przedpokój	8,3
	L.1.M19.2	salon z aneksem kuchennym	19,3
	L.1.M19.2	sypialnia	11,5
	L.1.M19.2	sypialnia	14,5
			58,7 m²
M 20	L.1.M20.2	łazienka	4,5
	L.1.M20.2	przedpokój	9,9
	L.1.M20.2	salon z aneksem kuchennym	18,7
	L.1.M20.2	sypialnia	9,2
	L.1.M20.2	sypialnia	9,4
			65,1 m²
			444,4 m²

ZE-04 Strefy według kondygnacji całość

Kondygnacja	Powierzchnia
Poziom 0	498,3
Poziom +1	444,4
2. Kondygnacja	444,4
3. Kondygnacja	444,4
4. Kondygnacja	444,4
2 275,9 m²	

PSW
ARCHITEKTURA

PSW Architektura sp. z o.o.
Obornicka 160/301, 51-114 Wrocław
tel. 607 319 515, email: pracownia@pswarchitektura.pl

obiekt : Koncepcja architektoniczna dwunastu budynków - wielorodzinnych z garażami podziemnymi oraz wielorodzinnych z wbudowanymi usługami z garażami podziemnymi (A, B, C, D, E, F, G, H, I, J, K, L), wraz z niezbędną infrastrukturą i zagospodarowaniem terenu, realizowana w 9 etapach.


architektura : mgr inż. arch. Przemysław Woskowicz Upr. bud. do proj. b.o. w spec. architektonicznej nr 36/DSOKK/2012, DS-1519 2024-04-30

nazwa rys. : Rzut kondygnacji powtarzalnej bud. L

skala rys. : 1:100 | rewizja : 261_budynek_JL_.pln; data:04.05.2024 | numer rys. : 2



elewacja zachodnia skala 1:200



elewacja wschodnia skala 1:200



elewacja północna skala 1:200

		PSW Architektura sp. z o.o. Obornicka 160/301, 51-114 Wrocław tel. 607 319 515, email: pracownia@pswarchitektura.pl	
obiekt :		Koncepcja architektoniczna dwunastu budynków - wielorodzinnych z garażami podziemnymi oraz wielorodzinnych z wbudowanymi usługami z garażami podziemnymi (A, B, C, D, E, F, G, H, I, J, K, L), wraz z niezbędną infrastrukturą i zagospodarowaniem terenu, realizowana w 9 etapach.	
architektura :		mgr inż. arch. Przemysław Woskowicz Upr. bud. do proj. b.o. w spec. architektonicznej nr 36/DSOKK/2012, DS-1519	2024-04-30
nazwa rys. :		Elewacje bud. L	
skala rys. :	1:100	rewizja :	261_budynek_JL_pln; data:04.05.2024 numer rys. : 4